



Nordic congress
RÖNTGENVECKAN

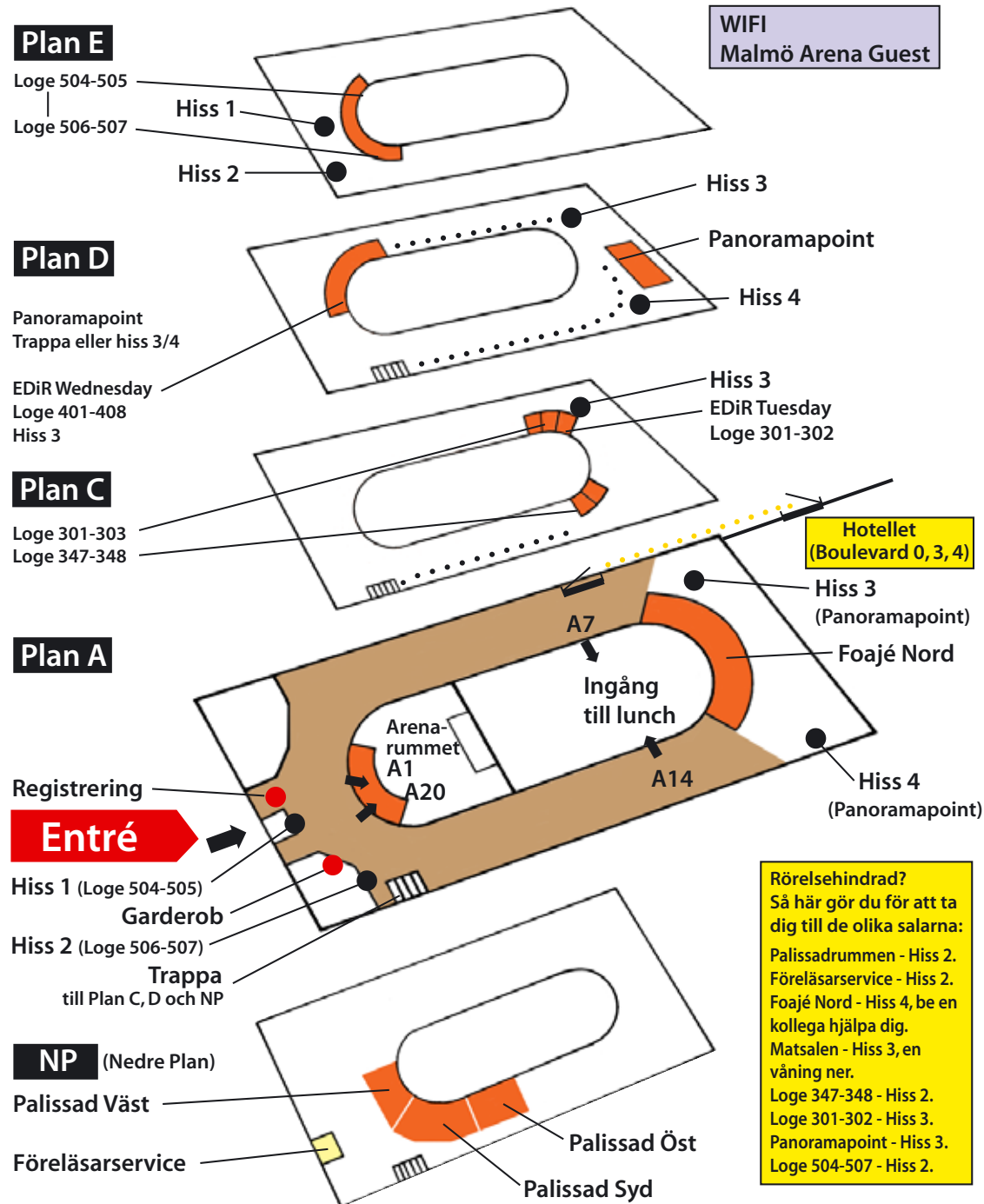
Malmö 8-11 september

2015

Personalised imaging

Malmö Arena

Nordic congress med Röntgenveckan 8-11 september 2015



VÄLKOMMEN TILL NORDISK KONGRESS MED RÖNTGENVECKAN 2015 I MALMÖ!

Tack för att Du har valt att komma till Nordisk kongress med Röntgenveckan 2015. I år är rekordmånga deltagare på plats, över 1900st har registrerat sig redan innan kongressen startar! Vi är mycket glada över det enormt stora intresset och ska göra vårt yttersta för att Du ska få en riktigt bra vecka här i Skåne och på Malmö Arena!

Väldigt många har arbetat tillsammans för att skapa denna gemensamma mötesplats. Nu är det dags för alla att utbyta erfarenheter och inhämta ny kunskap samt träffas på allt från mingel, kalas i staden till en festlig bankett.

När det är paus i föreläsningssalarna finns det god fika i utställningen och i stora matsalen serveras det varm lunch varje dag samt en lunchpåse att ta med hem på fredagen.

I denna katalog har vi samlat en del viktig information. Du kan dessutom alltid få hjälp vid vår information i entrén samt av våra värdar & värdinnor.

Vi önskar Dig en riktigt trevlig vecka!

Organisationskommittén, Verksamhetsområde Bild och funktion i Malmö och Lund, arrangerande föreningar, kongressbyrå, sponsorer och utställare

Advancing Healthcare...Together



Kom till vår monter och se de senaste innovationerna inom bl a datortomografi, ultraljud, MR, service, kontrastmedel, mammografi och IT.

Onsdag den 9 september kl 13.45 håller vi en serie spännande symposier som handlar om "Individanpassad radiologi"
- Varmt välkommen!

Som vanligt kommer vi bjuda på extra gott kaffe! Vi ser fram emot att träffa dig.



INNEHÅLLSFÖRTECKNING

Kommittéer - föreningar	7
Praktikaliteter	9
Hotellkarta	11
Socialt program	13
Färger föreningar	19
Mötesöversikt	20
Årets tema - Personalised Imaging	21
Program tisdag	25
Program onsdag	31
Program torsdag	41
Program fredag	51
Kurser	55
Utställare	66

» PATIENT PATHWAYS & BETTER OUTCOMES: THE FUTURE OF RADIOLOGY

Ett antal verksamhetsspecialister ger sin syn på patientcentrerad vård och på vilka anpassningar radiologin kommer behöva genomgå, och hur IT-infrastruktur kan stötta vägen dit. Läs artikeln på sectra.se/pathways



DELAR DU BILDER PÅ ETT SÄKERT SÄTT?

Vården blir allt mer patientcentrerad, med ökade bildflöden mellan avdelningar, inom sjukhus och mellan sjukhus. Utmaningen? Att dela medicinska bilder både effektivt och säkert (inte minst med tanke på lagkraven gällande kryptering och loggning). Och lösningen? Sectra One Connect.

Sectra One Connect, vår tjänst för effektiv bilddelning, är ett enkelt och säkert alternativ till traditionell teleradiologi. Och fördelarna är många. Tjänsten kräver ingen lokal hårdvara. Den fungerar med alla PACS. Du behöver

bara en enda uppkoppling. Den gör det enkelt att kommunicera med andra vårdgivare, och du kan dessutom inkludera remisser och svar med dina bilder. Och ja, Sectra One Connect använder samma beprövade tekniska plattform som idag kopplar ihop fler än 400 vårdgivare i Storbritannien.

Läs mer om hur Sectra One Connect kan bidra till en effektivare verksamhet, ökad patientsäkerhet och förbättrad vårdkvalitet, på sectra.se/oneconnect

SECTRA
Knowledge and passion

Organisationskommitté

President Ola Björgell, docent, radiolog
Ansvarig för vetenskapligt program Peter Leander, docent, radiolog
Vetenskapligt program Olle Ekberg, professor i diagnostisk radiologi
Vetenskapligt program Anetta Bolejko, PhD, röntgensjuksköterska
Vetenskapligt program Bodil Andersson, PhD, röntgensjuksköterska
Verksamhetschef Bild och funktion Peter Hochbergs, PhD, radiolog
Kontaktperson Eva Prahl, sekreterare

I samarbete med

Pia Sundgren, professor i diagnostisk radiologi
Sophia Zackrisson, docent, radiolog
Lars E Olsson, professor i medicinsk strålningsfysik
Anders Tingberg, PhD, fysiker
Per-Olof Iwars, röntgensjuksköterska
Britt-Marie Nilsson, sekreterare
Gunbrith Borgström, fil. mag., röntgensjuksköterska
Anna Johansson, röntgensjuksköterska
Dervla Törnquist, röntgensjuksköterska
Ingela Carlgren, ST-läkare
Kerstin Tullberg, undersköterska
Jonas Bergkvist, tekniker
Marianna Gardasdottir, adj. professor i diagnostisk radiologi
Hans-Jørgen Smith, professor i diagnostisk radiologi
Birthe Højlund Bech, radiolog
Michael Bachmann Nielsen, professor i diagnostisk radiologi
Roberto Blanco Sequeiros, professor i diagnostisk radiologi
Seppo Koskinen, professor i bild- och funktionsmedicin
Hildur Einarsdottir, PhD, radiolog
Gaute Hagen, PhD, radiolog
Anne Taule, radiolog
Torbjörn Andersson, professor i diagnostisk radiologi
Katrine Åhlström Riklund, professor i diagnostisk radiologi

Utställning: Traveko, Arnold Persson

Kongressbyrå: Destination Öresund, Lars Rudbert

Festvärdinna & festvärd: *Malmö Arena:* Maria Nilsson, undersköterska;
Malmborgen: Stefanos Doulgeris, röntgensjuksköterska

Kongressen anordnad av

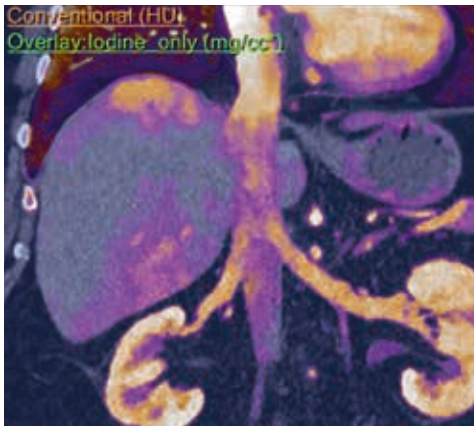
Nordic Society of Medical Radiology

Nordic Society of Radiographers

Svensk Förening för Medicinsk Radiologi

Svensk Förening för Röntgensjuksköterskor

Verksamhetsområde Bild och funktion Malmö och Lund, Skånes Universitetssjukhus i samarbete med delföreningar och medarrangerande föreningar samt industri



Working with you to improve efficiency and clinical decisions

We understand that providing quality healthcare means balancing many needs. You need high quality images for fast, confident decision-making. Seamless collaboration is critical so that information gets to the right person quickly. And patients demand quality, more personalized care that addresses their needs for comfort and dose management.

All of this must be delivered at a low cost. It's a complicated formula.

Through our ongoing collaboration with you, we focus our innovations on solving your challenges. Together, we create the future of healthcare.

innovation  you

Visit our booth @ **Röntgenveckan 2015** to learn more about our latest innovations.

PHILIPS

Gratis resa med Skånetrafiken!

Din namnbricka till kongressen är giltig som biljett 7-11 september 2015 på Skånetrafikens stadsbussar och tåg inom Malmö (zon 250). Visa den för bussförare och kontrollant.

Tåg – Citytunneln

Från Malmö Central via station Triangeln går tåg under hela dygnet till station Hyllie/Malmö Arena med Öresundstågen, som sedan fortsätter till Copenhagen airport och Köpenhamn. Du kan också ta de lila Pågatågen till Hyllie/Malmö Arena som går vidare till Ystad och Simrishamn.

Stadsbuss

Stadsbuss nr 6 går från Triangeln till Hyllie/Malmö Arena via Borgmästargården (Hotel Mercure). Stadsbuss nr 8 går från Gustav Adolfs torg vidare ut till Hyllie/Malmö Arena. Tidtabell och hållplatser hittar du på www.skanetrafiken.se.

Abstract

Samtliga insända abstract finns att läsa på hemsidan www.rontgenveckan.se

Bästa monter

En hemlig jury kommer att utse "Bästa monter vid Röntgenveckan 2015" i tre kategorier, "stor monter", "övriga monter", och "årets nykomling". I kriterierna ingår bl a exteriör, presentation av produkter och bemötande vid besök.

Friskrivningsklausul

Organisationskommittén, Destination Öresund AB och Malmö Arena ansvarar

inte för några skador/förlorade ägodelar tillhörande deltagare, utställare och /eller medföljande.

Föreläsarservice

Föreläsarservice finns på nedre plan utanför Palissadrummen.

Lämna in och testa din presentation i god tid före föredragstiden i föreläsarservice rummet (minst 2 timmar innan utsatt tid). Den färdiga presentationen laddas sedan till aktuell föreläsningssal via servern. En tekniker finns hela tiden tillgänglig i föreläsarservice rummet för att assistera dig under dess öppettider.

Namnskylt

Namnskylten är en personlig värdehandling och din biljett till Röntgenveckan. Biljetter till dina bokade sociala arrangemang finns på registreringsarket som mailades till dig en vecka före Röntgenveckan.

Studiebesök

Onsdagen den 9 september anordnas studiebesök på MedMax i Lund. Avfärd med buss kl 09.00 från Malmö Arena, busshållplatsen mellan Vattentornet och Arenan. Ingen föransmälan. Först till kvarn. Återfärd kl 12.00.

Nyttiga telefonnummer

Kongressekretariatet	040-300 665
Taxi Skåne	040-330 330
Taxi 97	040-97 97 97

Wifi

Leta upp nät Malmö Arena Guest och anslut. Ingen inloggning utöver det.



SIEMENS



Dagens välbefinnande är morgondagens bästa resurs.

Siemens lösningar påverkar hälsan för dagens och morgondagens generationer.

siemens.se/healthcare

Ju bättre vi mår i dag, desto bättre kommer vi att må i morgon. Med hälsan i behåll kan människor leva längre och få ökad livskvalitet vilket påverkar både dagens och morgondagens generationer.

Siemens arbetar för att förbättra människors hälsa, genom att hitta lösningar som består. Lösningar som ger vården nya möjligheter, förenklar vardagen för människorna som

jobbar i den och ökar tillgängligheten för patienten till lägre kostnader.

Vi utvecklar innovationer för att förändra både på kort och på lång sikt, så att även äldre generationer kan få ökad livskvalitet. Vi tror att precis som alla resurser på jorden, ska människors hälsa tas om hand. Inte bara i dag utan även i framtiden.

Answers for life.

Nordic congress med Röntgenveckan 8-11 sept 2015

Turning Torso
Stora Varvsgränd
Skeppsbron
Jörgen Kocksg
Carlsg
Malmö Central Station
Bagers plats
Österg
Malmöhus slott
Malmöhus Castle
N. Vallg
Stortorget
Rådhuset/Town Hall
Lilla torg
Baltzarsg
Gågata
Pedestrian street
Kungsparken
Gustav Adolfs torg
Malmborgen
Adress: Swing Inn, Stadt Hamburgsgatan
Drottningg
Slottsparken
Stadsbiblioteket
City Library
Regementsg
Färsens v.
S. Förstadsg
Föreningsg
Malmö Opera
Triangeln
Bergsg
Amiralsg
Station Triangeln
St Johannesgatan
Rådmanng
S. Förstadsg
Bergsg
Amiralsg
Pildammsparken
Skånes Universitetssjukhus/
University Hospital
Södervärn
Nobelv
Carl Gustafsv
Station Triangeln
Smedjegatan
John Ericssons v
Dalaplan
Borgmästargården
Stadiong
4 km
4 km
Eriksfält
800 m
Station Hyllie
Malmö Arena
Malmö Arena Hotel

1 Comfort Hotel
2 Clarion Malmö Live
3 Hotel Savoy
4 Hotel Residens
5 Scandic Kramer
6 Hotel Mäster Johan
7 Renaissance
8 Scandic S:t Jörgen
9 Noble House
10 Scandic Malmö City
11 Scandic Triangeln
12 Mercure Hotel
13 Malmö Arena Hotel

Citytunnelstation
V Vandrarhem
F Flygbussar
Airport Coaches
Malmö airport
6 Buss nr 6
Triangeln-Borgmästaregården-Hyllie/Malmö Arena
8 Buss nr 8
Gustav Adolfs torg-Hyllie/Malmö Arena

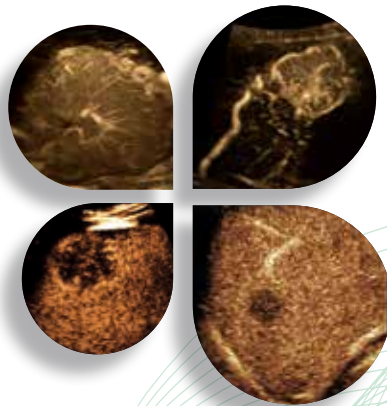
Taxi Skåne, +46(0)40-330 330
Taxi 97, +46(0)40-97 97 97
Adress: Malmö Arena
Hyllie Stationstorg 4

Adress: Swing Inn
Stadt Hamburgsgatan

2015.01.21 ©Destination Öresund



Contrast Enhanced Ultrasound for Liver Imaging



Cost-effective diagnosis of focal liver lesions without exposure to ionising radiations

Wednesday, Sep 9th
15:45 - 17:15 (Palissad Syd-4)

Bracco Satellite Symposium

From Micro to Macro-Vasculature:
The Benefit of Using SonoVue[®]
in Tumor and Vessel Diseases

Dr. Hans-Peter Weskott
General Hospital Siloah
Hannover, Germany



TISDAG – INVIGNING & MINGELKVÄLL PÅ MALMÖ ARENA

Vid invigningen hälsar stiligas Malmöhusgardet oss välkomna i Arenarummet, uppklädda i sina praktfulla 1500-talsuniformer. Vi får också besök av Jättekvartetten Finn med ursprung i Lunds spex- och körliv. De bjuder på vokal- och underfundig underhållning, i gränslandet mellan spex och körsång.


Därefter går vi till utställningen för mingel & mat under ett par timmar. Det blir en enkel och trivsamt aften med chans att besöka utställarna och samtidigt få äta lite lätt samt ta något gott att dricka. Vi bjuder här på mer musik, framförd av artisten Pearl, känd från både Melodifestivalen och Sikta mot Stjärnorna. Den härliga trion Bröderna Berggrensson, som slog igenom med "Världens snabbaste allsång", går runt i utställningen med sång och musik som gör alla på garanterat glatt humör. Kom som Du är, direkt efter föredragen!



Jättekvartetten Finn består till mer än 30% av radiologer!



Bröderna Berggrensson




Pearl



Malmöhusgardets fana

Is there a single solution
for all my ultrasound
patients



Aplio offers outstanding diagnostic performance consistently from daily routine scans to complex interventional cases. Regardless of clinical specialty, Aplio has you covered with market-leading image quality. Combined with an abundance of expert tools Aplio is fully customizable to meet your departmental requirements now and into the future. **Let's talk.**



toshiba-medical.eu/lets-talk

ONSDAG – MORGONJOGGNING

Välkommen på morgonjogging genom våra fina parker och längs med havet. Vi möts utanför Casino Cosmopol onsdag morgon 9 september kl. 07.00 för en tur genom Kungsparken och Slottsparken och vidare förbi Malmöhus slott ut till stranden och Ribban.



ONSDAG – KALAS I STADEN

Mitt i city ligger Malmös absoluta nöjeskvarter, Malmborgen. Hit välkomnar vi Er på onsdagskvällen. En enkel buffé med kallskuret och goda tillbehör samt dryck serveras. För Dig som vill festa loss är sedan allt från barer, dansgolv, casino samt karaoke där Du själv är kvällens lysande stjärna öppet långt ut på kvällskvisten! Vardad klädsel, men spar på finaste festblåsan till torsdagskvällen!





Nya MRXperion gör ditt team ännu smartare

Nya MR-injektorn MRXperion är byggd för att underlätta ditt arbete. På flera sätt:

- Kan beräkna dos utifrån patientens vikt och automatiskt ladda sprutorna med rätt mängd.
- Inbyggd eGRF-kalkylator som gör det enklare för dig och säkrare för patienten.
- Möjlighet att få patientlista importerat från RIS för att förenkla arbetsflödet.
- Automatisk dokumentation och rapportering genom uppkoppling till Radimetrics Contrast Dose Management.

Välkommen till vår monter där vi visar vad som gör MRXperion till ett smart val för ditt team.



Bayer HealthCare

Bayer AB, Box 606, 169 26 Solna, Tel. 08-580 223 00.

medrad® MRXperion
MR Injection System

TORSDAG – BANKETT PÅ ARENAN

Kristallkronor, vita dukar och Roger Bergs eleganta storband med inbjudna artister och Skånsk prägel på både mat & musik. Folk håller tal och prisas, vi skålar och skrattar tillsammans och dansar oss sedan genom natten. Det blir en kväll att minnas, länge. Bäst att stanna hela veckan på kongressen, helt klart!




Foto: Jesper Anshede

Anders Mårtensson

Bankettens konferencier, imitator, komiker, sångare och skådespelare. Anders åker land och rike runt och underhåller med sina välkända karaktärer. Just nu aktuell i PARTAJ! Kungen, Henke Larsson, Zlatan, Tommy Körberg, Cornelis Vreeswijk, Ulf Lundell är några av de folkkära artister som ofta gestaltas på scen med respekt, stjärnglans, satir och kärlek. Några av dem kanske dyker upp i afton!

Ulrika Skoglund

Med en fantastisk röst, en strålande briljans och med stor skicklighet färdas hon från smäktande ballad till rock'n roll.



Danne Stråhed

Danne Stråhed, dansbandsmusiker, artist och låtskrivare. Debutalbumet Solosång blev en succé, inte minst tack vare låten La de leva som hamnade på Svensktoppen. Danne har haft ytterligare fyra låtar på Svensktoppen och räknas idag till en av Sydsvertiges mest populära artister.

Roger Berg Big Band

Ett sjutton man starkt storband med en kvinnlig vokaltrio. Besättningen är: 4 trumpet, 4 tromboner, 5 saxar, piano, bas, gitarr och trummor. Ett komplett storband precis som under Big Band Eran.



Foto: SecaBlue Photography

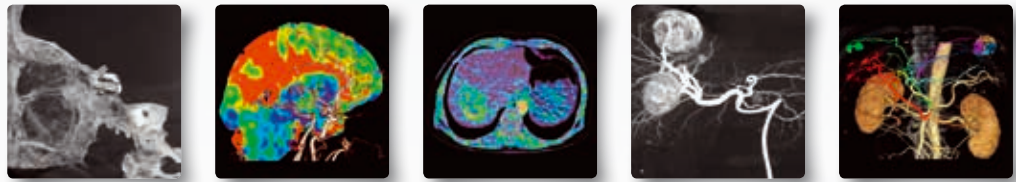
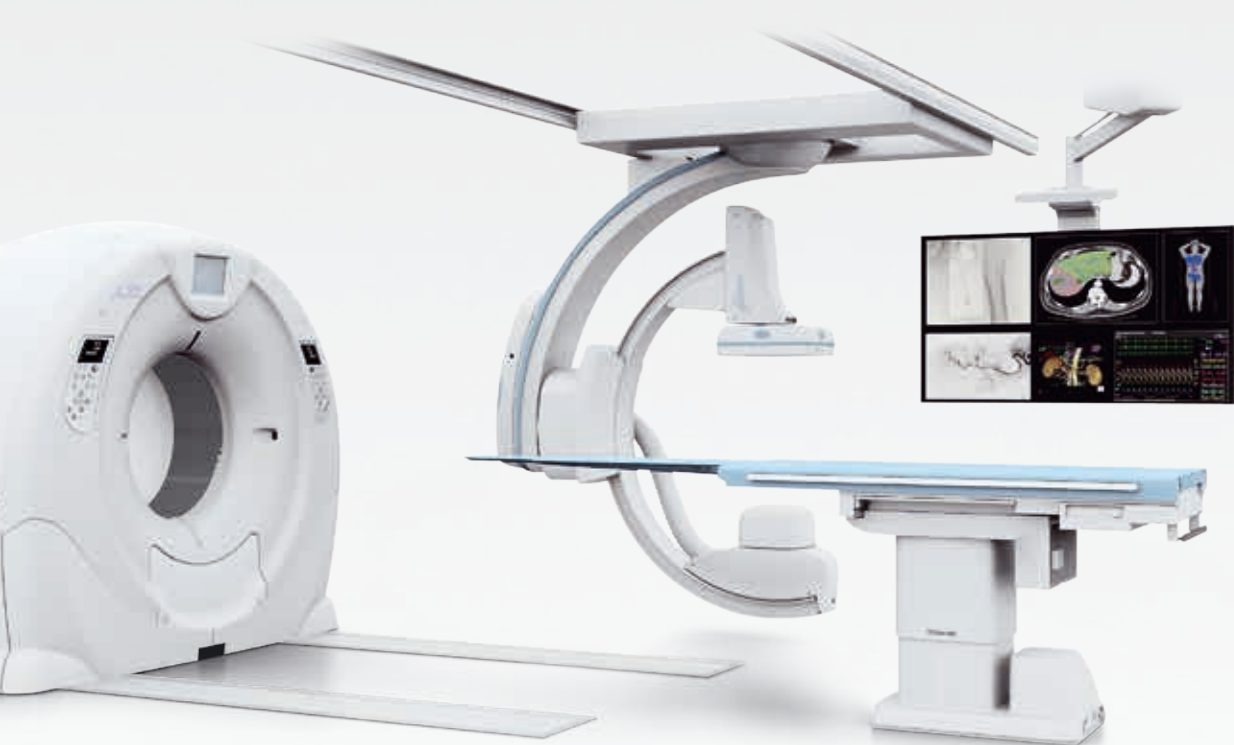


DJ Freddie M

Freddie M är skånepågen som är lika fartfylld som The Stig i Top Gear och påminner om både Clark Kent och Fantomen när skivorna snurrar på för fullt. Han spelar allt från Hip-hop till Wienervals, med betoning på 70-90-talshits när musiken på discot var som bäst! Världen är hans arbetsplats och Freddie M ger oss alla en guldchans till dans på efterfesten!

Infinix 4D CT

SEE. DIAGNOSE. TREAT.



Toshiba introduces Infinix 4DCT, a powerful hybrid imaging system combining the world's most flexible angio suite with the most advanced dynamic volume CT. Delivering an outstanding solution for image-guided interventions the system covers a wide range of procedures such as TAE, TACE, SIRT, neuro, stroke and trauma.



PERSONALISED IMAGING

ENGELSKSPRÅKIGT PROGRAM

SFRU - SVENSK FÖRENING FÖR RÖNTGENUNDERSKÖTERS KOR

SFMR - SVENSK FÖRENING FÖR MEDICINSK RADIOLOGI

SFFR - SVENSK FÖRENING FÖR RÖNTGENSEKRETERARE

SFOR - SVENSK FÖRENING FÖR ODONTOLOGISK RADIOLOGI

SFR - SVENSK FÖRENING FÖR RÖNTGENS JUKSKÖTERS KOR

MTF - SVENSK FÖRENING FÖR MEDICINSK TEKNIK OCH FYSIK

KVALITETSDAG

SFKF - SVENSK FÖRENING FÖR KLINISK FYSIOLOGI

SFFR - SVENSK FÖRENING FÖR RADIOFYSIK OCH SSM

FÖRETAGSSYMPOSIER

Föreningars styrelse- och årsmöten	Tid	Lokal
Nordisk Förening för Medicinsk Radiologi styrelse- och föreningsmöte	Måndag 16.00 - 18.00	Loge 348
SFBFM styrelsemöte	Måndag 14.00 - 17.00	Loge 504
SFBFM årsmöte inklusive utdelning av stipendier	Torsdag 12.15 - 13.45	Foajé Nord
Svensk Förening för Radiologisk Bröstdiagnostik	Torsdag 17.15 - 18.00	Foajé Nord
SFBFM bjuder in delföreningarna för information och diskussion	Onsdag kl 13.45 - 14.45	Loge 328
Svensk förening för röntgensjuksköterskor årsmöte	Torsdag 12.15 - 13.45	Palissad Väst
Ungt forum i samband med fallpresentationer	Onsdag ca 11.45 - 12.15	Boulevarden 0
Svensk Förening för Muskuloskeletal Radiologi - SFMSR – årsmöte	Torsdag 09.30 - 10.00	Boulevarden 0
Svensk Förening för Thoraxradiologi styrelsemöte	Tisdag 16.00-16.30	Loge 328
Svensk Förening för Thoraxradiologi årsmöte	Onsdag före lunch	Palissad Syd
Svensk Förening för Gastrointestinal och Abdominell Radiologi årsmöte	Torsdag kl 10.00	Foajé Nord
SFMU Ultraljudsföreningen årsmöte	Onsdag 10.45 - 12.00	Loge 301-302
Svensk Uroradiologisk Förening - SURF årsmöte	Tisdag ca 15.45 - 16.15	Boulevarden 3
Professors of Radiology in the Nordic countries	Tisdag 11.00 - 16.00	Loge 504
Acta Radiologica Board meeting and editorial board meeting incl lunch	Onsdag 11.00 - 15.00	Loge 507
Svensk Förening för röntgenundersköterskor årsmöte	Tisdag 14.00 - 15.00	Loge 328
Svensk Förening för röntgensekreterare årsmöte	Onsdag 10.45-12.15	Loge 328
Finlands Board meeting	Tisdag kl 14.00-16.30	Loge 329
Strålskyddsmyndigheten	Tisdag kl 08.00-10.00	Loge 504
Seldingersällskapet	Tisdag 09.00 - 10.00	Loge 328

ÅRETS TEMA - PERSONALISED IMAGING

Radiologi är en central del i modern sjukvård och rätt diagnos är essentiellt för varje patient under utredning. Med de teknologiska innovationer och bildmetoder vi har tillgång till så har efterfrågan på våra tjänster ökat exponentiellt de senaste decennierna och då framför allt inom de mer avancerade metoderna. Ur detta perspektiv är det en utmaning att ge varje patient ett anpassat och individuellt bemötande och samtidigt optimera utförandet av undersökningen efter den enskilda individens förutsättningar och frågeställning. Därtill kommer sedan granskning av bildmaterial och kommunikation av resultaten till remittenten på ett sätt som gynnar varje enskild patient på bästa sätt.

För att tydligare belysa de olika aspekterna av årets huvudtema, Personalised Imaging, har vi valt att på tisdagen fokusera på bemötandet av patienten och patientens delaktighet i vården. Symposier under denna dag visar på den mångfald av kunskap som behövs för att kunna bemöta patienten på ett individanpassat sätt och vad som krävs i det korta möte som vi oftast har med våra patienter. På onsdagen är

fokus istället på individuell anpassning av undersökningens utförande utifrån bland annat frågeställning, patientens ålder, kön, sjukdomsförlopp. En utmaning med tanke på det stora antal patienter som dagligen genomgår undersökningar och behandlingar i vår verksamhet. På torsdagen, den tredje temadagen, är det granskning av undersökningar som sätts i centrum. Exempel på symposier är vad våra fynd leder till för individuell behandling av patienten, vad är normalt och vad är sjukdom och hur skall vi som arbetar inom radiologin förmedla våra resultat så att de blir en del av en helhet i vårdens informationsflöde.

Så klart bjuder Nordisk kongress och Röntgenveckan på mycket mer. Till exempel kommer det att presenteras senaste forskning och metodutveckling inom radiologin och radiografen med fokus på implementering i vården. Det finns många spännande symposier från delföreningar och medarrangerande föreningar. Allt detta tillsammans med en spännande utställning från industrin.



Lokal	08.00	08.45	10.00	10.30	12.45	14.00	16.15	16.45	17.30 - 19.00
Arenarummet				Mänskliga Möten		Patientbemötande och patientens delaktighet i vården			
Palissad Öst				Frontiers in Imaging. Imaging with 7T MRI, Synchrotron Radiation and Neutrons		Nordic Case Competition			
Palissad Väst				Stresshantering		Redskap för ökad patientsäkerhet			
Palissad Syd				PET/MRT – Nuklear medicin		Bemötande och kommunikation			
Fojé Nord				11.15: Symposium Sectra		Landet runt – Teknikermöte			
Hotellet – Boulevarden 3				12.00: VoiSing		MRT av prostata			
Hotellet – Boulevarden 4				Odontologisk radiologi		Dynamiska hjärtundersökningar			
Hotellet – Boulevarden 0				Vascular imaging – symposium		Vascular imaging, forts och Fusion vid intervention			
Panoramapoint						SSM och SSM-inspektion			
Loge 347+348				LIPUS – SPUR-inspektörsutbildning		LIPUS – SPUR-inspektörsutbildning			
Loge 505	ST-kurs, mammo			ST-kurs, mammo		ST-kurs, mammo			
Loge 506	ST-kurs, ultraljud			ST-kurs, ultraljud		ST-kurs, ultraljud			

REGISTRERING

KAFFE - UTSTÄLLINGSBESÖK

LUNCH - UTSTÄLLINGSBESÖK

FÖRRISKNINGAR

INVIKNING

MINGEL I UTSTÄLLNINGEN

08.00 - 10.00
KURSERST-KURS MAMMO
*LOGE 505*ST-KURS ULTRALJUD
*LOGE 506*KAFFE - UTSTÄLLINGSBESÖK
10.00 - 10.30**MÄNSKLIGA MÖTEN**

10.30 - 12.45

ARENARUMMET

*Moderator: Ola Björgell, Malmö***STRESSHANTERING**

10.30 - 12.45

PALISSAD VÄST

*Moderator: Kerstin Tullberg, Malmö***I HUVUDET PÅ EN NORMALSTÖRD***Pär Johansson, Hudiksvall***EN KORT SEKUND, EN DAG, ETT LIV***Ola Björgell, Malmö***DEN RÄDDA RÖNTGENPATIENTEN***Åke Lasson, Malmö***FRONTIERS IN IMAGING. IMAGING WITH 7T MRI, SYNCHROTRON RADIATION AND NEUTRONS**

10.30 - 12.45

PALISSAD ÖST

*Moderator: Lars E Olsson, Malmö***NATIONAL 7T FACILITY***Freddy Ståhlberg, Lund***IMAGING WITH SYNCHROTRON RADIATION***Rajmund Mokso, Lund***IMAGING WITH NEUTRONS***Markus Strobl, Copenhagen***VOISING**

12.00 - 12.45

HOTELLET - BOULEVARD 3

*Moderator: Britt-Marie Nilsson, Malmö***RÖSTEN – DITT VERKTYG TILL GOD KOMMUNIKATION***Inger Ohlén Reingoldt, Lund***LÄR DIG HANTERA DIN STRESS – ”SLUTA GASA, BROMSA”***Pia Wagesjö, Göteborg, Elisabeth Wallin, Göteborg***”JAG HAR INGA FÖRDOMAR” – EN PJÄS OM ETNISKA MOTSÄTTNINGAR****PET/MRT – NUKLEAR MEDICIN**

10.30 - 12.45

PALISSAD SYD

*Moderator: Elin Trägårdh, Sigrid Leide Svegborn, Malmö***INDIKATIONER FÖR PET/MR***Håkan Ahlström, Uppsala***HUR HAR DET GÅTT I KÖPENHAMN? PET/MR – ERFARENHETER FRÅN RIGSHOSPITALET***Johan Löfgren, Köpenhamn***PET/MR PROSTATA***Sara Strandberg, Umeå***PET I MR-MILJÖ UR FYSIKERNES PERSPEKTIV***Jan Axelsson, Umeå***FÖRETAGSSYMPOSIUM SECTRA**

10.30 - 12.45

FOJÉ NORD

ODONTOLOGISK RADIOLOGI

10.30 - 12.45

HOTELLET - BOULEVARD 4

*Moderator: David Pellby, Malmö***RÖNTGENSJUKSKÖTERS KANS ROLL INOM ODONTOLOGISK RADIOLOGI***Curt Johansson, Malmö***SINUIT - KAN TANDEN VARA ROTEN TILL DET ONDA?***Boel Kullendorff, Helsingborg, Morgan Andersson, Lund***MUN OCH SVALG - TALFUNKTION UR RADIOLOGISKT OCH MULTIDISCIPLINÄRT PERSPEKTIV***Eva Levring Jäghagen, Umeå, Katarina Olofsson, Umeå***LUNCH - UTSTÄLLINGSBESÖK**

12.45 - 14.00

PATIENTBEMÖTANDE OCH PATIENTENS DELAKTIGHET I VÅRDEN

14.00 - 16.15

ARENARUMMET

*Moderator: Anetta Bolejko, Malmö***VIKTEN AV BEMÖTANDE OCH DELAKTIGHET I KAMPEN OM ATT ÖVERLEVA***Sussie Remnemark, Jönköping***KULTURMÖTE ELLER KULTURKROCK?***Rozita Torkpoor & Josephine Hermansson, Malmö***ATT KOMMUNICERA GENOM TOLK***Ingrid Fioretos, Malmö***ETISKA UTMANINGAR MED ÖKAD PATIENTDELAKTIGHET I VÅRDEN***Lars Sandman, Borås/Linköping***VASCULAR IMAGING**

10.30 - 12.45

HOTELLET - BOULEVARD 0

*Moderator: Birgitta Ramgren, Lund***KÄRLUTREDNING THORAKALT***Tomas Bjerner, Uppsala***KÄRLUTREDNING ABDOMINELLT, I EXTREMITETER***Karin Zachrisson, Göteborg, Charlotte Sandström, Göteborg*

10.30 - 12.45

KURSER**LIPUS - SPUR-INSPEKTÖRSUTBILDNING***LOGE 347 + LOGE 348***ST-KURS MAMMO***LOGE 505***ST-KURS ULTRALJUD***LOGE 506***LANDET RUNT – TEKNIKERMÖTE**

14.00 - 16.15

FOAJÉ NORD

*Moderator: Miki Perc, Skövde***HUR SER DET UT PÅ OLIKA SJUKHUS I LANDET, OCH VILKA VARIANTER FINNS FÖR ATT KLARA UPPDRAGET?***Maria Wirestedt, Karlskrona***BEMÖTANDE OCH KOMMUNIKATION**

14.00 - 16.15

PALISSAD SYD

*Moderator: Eva Almér, Jönköping***STRESSENS INVERKAN OCH BETYDELSE FÖR BEMÖTANDET***Jan Persson, Malmö***NORDIC CASE COMPETITION**

14.00 - 16.15

PALISSAD ÖST

*Jury: Ola Björgell, Sverige; Hans-Jörgen Smith, Norge; Gaute Haugen, Norge; Birthe Höjlund Bech, Danmark; Seppo Koskinen, Finland**Moderator: Ola Björgell, Malmö***SCIATIC NERVE PALSY: AN UNUSUAL COMPLICATION OF GAMMA NAIL OPERATION***Milja Holstila, Finland***ACUTE-ON-CHRONIC UNSTABLE OSTEOCHONDritis DISSECANS (OCD) LESION AFTER A MINOR TRAUMA, PROBLEMS WITH THE FIXATION***Ville Armio, Finland***THE MAN WITH THE BLACK PLEURAL EFFUSION***Karolina Lundstam, Sweden***THE MAN WITH THE MYSTERIOUS ABDOMINAL GAS***Dejan Jovanovic (presenter), Johan Wennerdal (author), Sweden***CASE REPORT: A RARE FINDING IN THE ANTERIOR MEDIASTINUM***Mia Østergård, Denmark***MASS IN RELATION TO THE SMALL INTESTINE INTERPRETED AS A GASTRO-INTESTINAL STROMAL TUMOR***Anne Backlund, Denmark***NON-TRAUMATIC INTRA-ABDOMINAL HEMORRHAGE WITH CIRCULATORY SHOCK***Marteinn Ingi Smáráson, Iceland***UNEXPECTED FINDINGS IN A CASE OF BOWEL PERFORATION IN 21-YEAR-OLD MALE***Hafþís Sif Svavarsdóttir, Iceland***PRIMÆR SYNOVIAL OSTEOCHONDROMATOSE – EN CASESTUDIE***Jan-Henrik Opsahl, Norge***FETTVEV I TESTIKLENE***Billy Roger Parimalasingham, Norge***REDSKAP FÖR ÖKAD PATIENTSÄKERHET**

14.00 - 16.15

PALISSAD VÄST

*Moderator: Gunbrith Borgström, Malmö***TIDIGA TECKEN PÅ FÖRSÄMRING AV PATIENTENS HÄLSOTILLSTÅND***Gitte Bunkenborg, Köpenhamn***KAN SBAR (SITUATION, BAKGRUND, AKTUELLT TILLSTÅND OCH REKOMMENDATION) FUNGERA SOM ETT KOMMUNIKATIONSVERKTYG PÅ EN RÖNTGEN-AVDELNING?***Gunbrith Borgström, Malmö***”AKUT OMHÄNDERTAGANDE PÅ RÖNTGEN”, TRÄNING I EFFEKTIVT TEAMARBETE***Anita Dowler, Paul Rosenlöf, Jörn Björdal, Susanne Åkesson, Anneli Kihlgren, Matilda Magnusson, Jeanette Knutsson, Malmö/Lund***DYNAMISKA HJÄRTUNDERSÖKNINGAR**

14.00 - 16.15

HOTELLET - BOULEVARD 4

*Moderator: Jan Engvall***PET – LÖSER ALLA PROBLEM?***Henrik Engblom, Lund***SCINT – TROGEN ARBETSHÄST SOM UTVECKLAS***Eva Olsson, Linköping***DYNAMISK CT-PERFUSION – GÅR DET ATT MOTIVERA?***Ellen Ostenfeld, Malmö/Lund***NON-INVASIV FFR – VÅR NYA ”ONE-STOP-SHOP”?***Olov Duvernoy, Uppsala***MR-PERFUSION – ICKE-STRÅLANDE TEKNIK MED PROBLEM?***Magnus Carlsson, Lund*

**VASCULAR IMAGING / FUSION
VID INTERVENTION**

14.00 - 16.15

HOTELLET - BOULEVARD 0

*Moderator: Karin Zachrisson, Göteborg***VASCULAR IMAGING, FORTS****KÄRLUTREDNING HJÄRNAN OCH
HALSENS KÄRL***Birgitta Ramgren, Lund***SELDINGERSÄLLSKAPET:****VAD KAN FUSION TILLFÖRA VID RADIO-
LOGISK INTERVENTION?****FUSION VID ULTRALJUDSLEDD PUNK-
TION***Anastasios Michos, Stockholm***FUSION VID KÄRLINTERVENTION***Giasemi Koutouzi, Göteborg***MRT AV PROSTATA**

14.00 - 16.15

HOTELLET - BOULEVARD 3

*Moderator: Lennart Blomqvist, Stockholm***MRT AV PROSTATA***Fredrik Jäderling, Stockholm***UROLOGENS SYN PÅ UTREDNING AV
PROSTATA***Stefan Carlsson, Stockholm***FÖRFRISKNINGAR**

16.15 - 16.45

INVIGNING

16.45 - 17.30

MINGEL I UTSTÄLLNINGEN

17.30 - 19.00

SSM OCH SSM-INSPEKTION

14.00 - 16.15

PANORAMA POINT

*Moderator: Anders Tingberg, Malmö***ERFARENHETER FRÅN INSPEKTION I
VLL***Christoffer Granberg, Umeå***RISKBASERAD TILLSYN***Carl Bladh, Strålsäkerhetsmyndigheten, Stockholm***RIKTAD TILLSYN***Camilla Larsson, Strålsäkerhetsmyndigheten, Stockholm***STRÅLSKYDDSEXPERT OCH STRÅL-
SKYDDSKOMMITTÉ I DEN NYA LAG-
STIFTNINGEN***Anders Frank, Strålsäkerhetsmyndigheten, Stockholm*

14.00 - 16.15

KURSER**LIPUS - SPUR-INSPEKTÖRSUTBILDNING***LOGE 347 + 348***ST-KURS MAMMO***Loge 505***ST-KURS ULTRALJUD***Loge 506*

Lokal	08.30	10.00	10.45	12.15	13.45	15.15	15.45-17.15
Arenarummet	Mobil, Mammo och Mitt i prick	K A F F E - U T S T Ä L L N I N G S B E S Ö K	Kontrastmedelrutiner i radiologisk vardag	L U N C H - U T S T Ä L L N I N G S B E S Ö K	Is CIN an overestimated problem?	K A F F E - U T S T Ä L L N I N G S B E S Ö K	Clinical decision support systems
Palissad Öst	Highlights and controversies in radiology and radiography		European presidents meet Nordic Countries		Frontiers in Breast Imaging		Frontiers in Breast Imaging
Palissad Väst	Personcentrerad vård – etiskt förhållningssätt, bemötande och kommunikation		Rosa bandet i vårt mångfaldiga samhälle		Äldres (o)hälsa		Tidig diagnostik av demens
Palissad Syd	Ett prickigt symposium – Thorax		SoS riktlinjer om bild-diagnostik vid angina – DT kranskärl och Hjärt imaging – till vilken nytta?		Företagssymposium – GE – Individanpassad Radiologi		Företagssymposium Bracco – From micro-to macro-vasculature: The benefit of using SonoVue in tumor and vessel diseases
Fojajé Nord	Quo vadis Radiography?		Quo vadis Radiography?		Bildoptimering och metodutveckling		Manövrering i det kliniska forskningslandskapet
Hotellet – Boulevarden 3	Hjärtebarn		Den främmande maskinen – möjligheter och svårigheter hos barn i MR-miljöer		Ultraljudsprogram		Ultraljudsprogram
Hotellet – Boulevarden 4			Företagssymposium – Philips – Ultraljud i MRT systemet		Fria föredrag		Fria föredrag
Hotellet – Boulevarden 0	Ungt forum – fallpresentationer		Ungt forum – fallpresentationer och årsmöte		Quo vadis Radiography?		Sångjympa – VoiSing
Panoramapoint	Verksamhetschefs dag	Verksamhetschefs dag	Personalized CT imaging	Kartläggning av fettvävnad med MR och CT			
Loge 347+348	Strålande teknik	Teknikutveckling i periferin	Molntjänst				
Loge 504	ST-kurs, radiologiskt ledarskap	ST-kurs, radiologiskt ledarskap	ST-kurs, radiologiskt ledarskap	ST-kurs, radiologiskt ledarskap			
Loge 505	ST-kurs, skelett	ST-kurs, skelett	ST-kurs, skelett	ST-kurs, skelett			
Loge 506	ST-kurs, neuro	ST-kurs, neuro	ST-kurs, neuro	ST-kurs, neuro			
Studiebesök	Studiebesök på MedMax i Lund. Avfärd med buss kl 09.00 från Malmö Arena, busshållplatsen mellan Vattentornet och Arenan. Ingen föränmälan. Först till kvarn. Återfärd kl 12.00.	Studiebesök på MedMax i Lund					

FRÅN 18.30: KALAS I STADEN

Mitt i city ligger Malmös absoluta nöjeskvarter, Malmborgen. Hit välkomnar vi Er på onsdagskvällen.

MOBIL, MAMMO OCH MITT I PRICK – ETT SYMPOSIUM OM INDIVIDANPASSAD METOD OCH UNDERSÖKNING FÖR VARJE PATIENT
08.30 - 10.00
PALISSAD ÖST
Moderator: Marianna Garðarsdóttir, Reykjavik

MOBIL RÖNTGEN – KOMMER INTE PATIENTEN TILL RÖNTGEN SÅ KOMMER RÖNTGEN TILL PATIENTEN
Alireza Azimi, Lund

BRÖSTTOMOSYNTE - FRAMTIDENS SCREENINGMETOD - FÖR ALLA ELLER FÖR VEM?
Sophia Zackrisson, Malmö

REMISSPROJEKTET, RÖNTGA RÄTT BORDE VARA LÄTT
Christina Christoffersen & Linda Johnson, Malmö

HJÄRTEBARN
08.30 - 10.00
HOTELLET - BOULEVARD 3
Moderator: Annica Sjöström-Strand, Lund

HJÄRTEBARN
Anita Brinck, Lund

BEMÖTANDE AV BARN OCH FÖRÄLDRAR INFÖR OCH EFTER ANGIOGRAFIBEHANDLING AV HJÄRTAT
Marina Björk, Lund

INTE BARA MAMMA – JAG ÄR RÖNTGEN-SJUKSKÖTERSKA OCKSÅ
Elisabeth Andersson, Malmö

STRÅLANDE TEKNIK
08.30 - 10.00
LOGE 347 + 348
Moderator: Jonas Bergkvist, Lund

BILDGIVANDE MODALITETER INOM DIAGNOSTIK OCH TERAPI
Sven Bäck & Lars Weber, Lund

BISKOP PEDER WINSTRUP – I STRÅLANDE SKICK!
Per Karsten, Lund

HIGHLIGHTS AND CONTROVERSIES IN RADIOLOGY AND RADIOGRAPHY
08.30 - 10.00
PALISSAD ÖST
Moderator: Marianna Garðarsdóttir, Reykjavik

BOTTLENECKS AND TASK SHARING IN DIAGNOSTIC IMAGING
Håkon Hjemly, Oslo, Norge

ERROR AND DISCREPANCY IN RADIOLOGY
Adrian Brady, Cork, Ireland

RADIOLOGISKE BILLEDSAMLINGER PÅ NETTET
Michael Bachmann Nielsen, Copenhagen, Denmark

ELDERLY PEOPLE IN RADIOGRAPHIC EXAMINATIONS; GUIDING, SPECIAL NEEDS AND THE ELDERLY PEOPLES OWN REQUIREMENTS FOR CARE
Anja Henner, Oulu, Finland

UNGT FORUM - FALLPRESENTATIONER
08.30 - 10.00
HOTELLET - BOULEVARD 0
Moderator: Johan Wennerdal, Kungälv

MR ÄR LARVIGT NÄR DT ÄR DIAGNOSTISKT
Ola Kvist, Stockholm

PATIENTEN MED DEN EGENDOMLIGA GASEN I AORTA
Mattias Fägerlind, Kungälv

ACNEBEHANDLING OCH MOYAMOYAS SJUKDOM – FINNS NÅGOT SAMBAND? EN FALLPRESENTATION
Sara Shams, Stockholm

FALLET NEDFÖR MIN GRANNES KÄLLARTRAPPA
Fredrik Moberger, Hudiksvall

OKLARA BLAFFOR I BUKENS ÖVRE VÄNSTRA KVADRANT - ETT RESTTILLSTÅND EFTER TRAUMATISK MJÄLTRUPTUR?
Per Blomqvist, Uppsala

QUO VADIS RADIOGRAPHY?

08.30 - 10.00

FOAJÉ NORD

*Moderator: Bodil Andersson, Lund***THE RADIOGRAPHER OF THE NEXT DECADE***Graciano Paulo, Coimbra, Portugal***RADIOGRAFENS PROFESSION. IDENTITETSDANNELSE INNEN RADIOGRAFPROFESJONEN***Elin Rodahl Thingnes & Ragna Stalsberg, Norway***EUROPEAN QUALIFICATION FRAMEWORK 6 AND 7 IN RADIOGRAPHY***Jonathan McNulty, Dublin, Ireland***PERSONCENTRERAD VÅRD - ETISKT FÖRHÅLLNINGSSÄTT, BEMÖTANDE OCH KOMMUNIKATION**

08.30 - 10.00

PALISSAD VÄST

*Moderator: Dervla Törnquist, Lund***PERSONCENTRERAD VÅRD - EN ETISK UTMANING***Marja Schuster, Stockholm***PERSONCENTRERAD VÅRD - VÅR TOLKNING!***Lena Frostgård, Lund & Clark Ohlsson, Malmö***ETIK I VÅRDEN - ETT EXEMPEL PÅ RADIOGRAFERNS SYN PÅ ETISKA UTMANINGAR I SYDAFRIKA***Anna Palm, Lund & Linn Persson Hultgren, Helsingborg***KOMMUNIKATION ÄR MER ÄN ORD***Martina Voigt, Malmö & Josefine Tullgren, Lund.***ETT PRICKIGT SYMPOSIUM - DIFFERENTIALDIAGNOSTISKA SVÅRIGHETER OCH TIPS!**

08.30 - 10.00

PALISSAD SYD

*Moderator: Maria Truedson, Umeå***FRÅN EN KONSTIG PRICK TILL PRICKIGT VÄRRE***Sven-Göran Fransson, Linköping***SOLIDA, SEMISOLIDA OCH GROUNDGLASS NODULER - KONKRETA FÖRSLAG TILL UPPFÖLJNING, BASERAT PÅ NATIONELLT VÅRDPROGRAM FÖR LUNGCANCER 2015***Jenny Vikgren, Göteborg.***VAD MÄTER JAG?***Tomas Bjerner, Uppsala***VERKSAMHETSCHEFSDAG**

08.30 - 10.00

PANORAMA POINT

*Moderator: Peter Hochbergs, Malmö/Lund***VERKSAMHETSUTVECKLING INLEDNING***Peter Hochbergs, Malmö/Lund***VERKSAMHETSUTVECKLING, VAD INGÅR***Peter Aspelin, Stockholm***FORSKNING OCH UTVECKLING SOM NATURLIG DEL I VERKSAMHETEN***Olle Ekberg, Malmö***RÖNTGENKLINIKEN US OCH CMIV - I NÖD OCH LUST***Mathias Axelsson, Linköping*

08.30 - 10.00

KURSER

ST-KURS, RADIOLOGISKT LEDARSKAP*LOGE 504***ST-KURS, SKELETT***LOGE 505***ST-KURS, NEURORADIOLOGI***LOGE 506***KAFFE - UTSTÄLLNINGSBESÖK**

10.00 - 10.45

KONTRASTMEDELSRUTINER I RADIOLOGISK VARDAG

10.45 - 12.15

ARENARUMMET

*Moderator: Peter Leander, Malmö***CHECKLISTOR - IFYLLDA OCH KLARA GER EN SNABBARE PATIENT OCH EN SÄKRARE KM-ADMINISTRATION***Marie Sultan, Hässleholm***KREATININ - NÄR VI INTE HAR ETT VÄRDE SÅ TAR VI PROVET SJÄLVA, ERFARENHETER FRÅN MALMÖ***Jenny Sjögren, Malmö***ERFARENHETER FRÅN DANMARK OCH NORGE****HJÄRTINRIKTAT SYMPOSIUM**

10.45 - 12.15

PALISSAD SYD

*Moderator: Kerstin Cederlund, Stockholm***SOS RIKTLINJER OM BILDDIAGNOSTIK VID ANGINA - DT KRANSKÄRL:****NYA NATIONELLA RIKTLINJER INOM HJÄRTSJKVÅRD - BRÖSTSMÄRTA***Marcus Carlsson, Lund***NY UTVECKLING INOM DATORTOMOGRAFI***Olov Duvernoy, Uppsala, Anders Persson, Linköping***SVENSKA RIKTLINJER VS INTERNATIONELLA RIKTLINJER, DISKUSSION***Marcus Carlsson, Lund, Olov Duvernoy, Uppsala, Anders Persson, Linköping***HJÄRTIMAGING - TILL VILKEN NYTTA? HJÄRTAT BORTOM KRANSKÄRLEN***Olov Duvernoy, Uppsala***HJÄRTIMAGING - KIRURGENS LIVLINA***Lena Jideus, Uppsala***HJÄRTIMAGING - INTERVENTIONISTENS LIVLINA***Niels-Erik Nielsen, Linköping***EUROPEAN PRESIDENTS MEET NORDIC COUNTRIES**

10.45 - 12.15

PALISSAD ÖST

*Moderator: Henriettae Ståhlbrandt, President of Swedish Society of Radiology**Graciano Paulo, Past President, EFRS**Csaba Vandulek, President, EFRS**Lluís Donoso Bach, President, ESR***QUO VADIS RADIOGRAPHY?**

10.45 - 12.15

FOAJÉ NORD

*Moderator: Maud Lundén, Göteborg***RADIOGRAFI - HUR FÖRSTÅR STUDENTER BEGREPPET RADIOGRAFI?***Solveig Lundgren, Göteborg***LEARNING BY DEVELOPING***Marianne Gellert, Odense, Danmark***NYTT NORDISK MASTERGRADSSTUDIUM I MEDISINSK MR-AVBILDNING FÖR YRKESAKTIVE!***Benny Ehrnholm & Beathe Sitter, Trondheim, Norge***FÖRETAGSSYMPOSIUM PHILIPS: ULTRALJUD I MRT-SYSTEMET**

10.30 - 12.45

HOTELLET - BOULEVARD 4

UNGT FORUM

10.45 - 12.15

HOTELLET - BOULEVARD 0

*Moderator: Johan Wennerdal, Mölndal***DETEKTIVARBETE VID PATOLOGISK FRAKTUR HOS UNG, FRISK PATIENT***Christina Christoffersen, Malmö***FALLPRESENTATION***Linda Johnson, Malmö*

**ROSA BANDET I VÅRT MÅNG-
FALDIGA SAMHÄLLE**

10.45 - 12.15

PALISSAD VÄST

*Moderator: Kerstin Hillergård, Jönköping***FAKTORER AV BETYDELSE FÖR KVINNORS DELTAGANDE I MAMMOGRAFISK HÄLSOKONTROLL***Anetta Bolejko, Malmö***INFORMATIONSMÖTE FÖR KVINNOR I SOCIOEKONOMISKT/INVANDRARTÄTA UTSATTA OMRÅDE, FÖR ATT ÖKA DELTAGANDET I MAMMOGRAFISCREENING***Eva Undrén, Malmö & Jessika Norbeck, Helsingborg***ATT BALANSERA PÅ EN SKÖR TRÅD – UTRIKESFÖDDA KVINNOR MED BRÖSTCANCER OCH DERAS UPPLEVELSE AV DET DAGLIGA LIVET UNDER STRÅLBHANDLING***Annette Holst-Hansson, Malmö***INDIVIDUALISERAD REHABILITERING OCH VIKTEN AV KOMMUNIKATION VID BEHANDLINGEN FÖR BRÖSTCANCER***Ilva Bostedt, Halmstad***VERKSAMHETSCHIEFSDAG**

10.45 - 12.15

PANORAMA POINT

*Moderator: Peter Hochbergs, Malmö/Lund***VERKSAMHETSUTVECKLING****TÄNKET KRING UPPSALAS NYA PRIS-MODELL OCH KODNING***Adel Shalabi, Uppsala***INFÖRANDE OCH AVVECKLING AV METODER***Mikael Hellström, Göteborg***7T-PROJEKTET – EN NATIONELL FORSKNINGRESURS SOM DEL AV KLINISK VERKSAMHET***Isabella Björkman Burtscher, Lund***DEN FRÄMMANDE MASKINEN - MÖJLIGHETER OCH SVÅRIGHETER HOS BARN I MR-MILJÖER**

10.45 - 12.15

HOTELLET - BOULEVARD 3

*Moderator: Ann-Sofi Sjöqvist, Malmö***BARN OCH FÖRÄLDRARS UPPFATTNINGAR OCH UPPLEVELSER***Jenny Gårdling, Lund***EN RESA UT I MR-RYMDEN MED ROBERT RYMDFARAREN***Bo Ehnmark, Stockholm***BARN SOM GENOMGÅR MAGNETKAMERAUNDERSÖKNINGAR: KAN FILM, SA-GOBOK ELLER LEK ERSÄTTA ANESTESI?***Erna Törnqvist, Lund***FÖRÄLDRARS UPPFATTNING AV LIVET MED ÅTERKOMMANDE KONTROLLER EFTER CNS-TUMÖR HOS ETT BARN***Charlotte Castor, Lund***TEKNIKUTVECKLING I PERIFERIN**

10.45 - 12.15

LOGE 347 + 348

*Moderator: Maria Wirenstedt, Karlskrona***3D-SKRIVARE, I PRAKTIK***Horst Raupach, Skövde***3D SKRIVARE I PRAKTIK OCH KLINIK – TIDIGA ERFARENHETER FRÅN BILD OCH FUNKTION I LUND***Tom Gyllenhammar, Lund***SMÅGODSTRANSPORTSYSTEM - DAGENS MODERNA RÖRPOST***Rikard Swedenborg & Irfan Ibrahimovic, Lund***10.45 - 12.15
KURSER****ST-KURS, RADIOLOGISKT LEDARSKAP***LOGE 504***ST-KURS, SKELETTRADIOLOGI***LOGE 505***ST-KURS, NEURORADIOLOGI***LOGE 506***LUNCH - UTSTÄLLNINGSBESÖK**

12.45 - 13.45

IS CIN AN OVERESTIMATED PROBLEM – TOO MUCH WORRY?

13.45 - 15.15

ARENARUMMET

*Moderator: Peter Aspelin, Stockholm***CIN OR NOT CIN, THAT IS THE QUESTION***Fulvio Stacul, Trieste Italy***DOES CM IN RADIOLOGY LEAD TO HOSPITAL ACQUIRED ACUTE RENAL FAILURE AND DIALYSIS?***Gunnar Sterner, Malmö***IMPLEMENTING NOVEL METHODS FOR REDUCING RISKS***Tobias Fält, Malmö***MOLNTJÄNST**

13.45 - 15.15

LOGE 347 + 348

*Moderator: Michael Borring, Malmö***MOLNTJÄNSTER OCH NY TEKNOLOGI FÖR BILDMEICIN***Fredrik Gustavsson, Sectra***QUO VADIS RADIOGRAPHY?**

13.45 - 15.15

HOTELLET - BOULEVARD 0

*Moderator: Jenny Gårdling, Lund***”A NORWEGIAN RADIOGRAPHY RESEARCH GROUP (NRRG), HOW TO ESTABLISH AND OPERATE A RESEARCH GROUP IN A SMALL COUNTRY – THE JOURNEY TO OUR FIRST RADIOGRAPHIC STUDY.”***Kari Gerhardsen Vikestad & Linda Hafskjold, Norge***VETENSKAPLIGT RÅD, EN «VINGE» TILL SVENSK FÖRENING FÖR RÖNTGENSJUKSKÖTERS KOR***Kent Fridell, Stockholm & Bodil Andersson, Lund***RADIOGRAPHY IN A UK PERSPECTIVE***Julie Nightingale, UK***FRONTIERS IN BREAST IMAGING, PART 1**

13.45 - 15.15

PALISSAD ÖST

*Moderator: Marianna Garðarsdóttir, Reykjavík, Iceland***BREAST CANCER SCREENING WITH MAMMOGRAPHY AND THE NEW WHO HANDBOOK***Peter B Dean, Lyon, France***SYSTEMATIC REVIEW OF INTERVAL CANCERS IN BREAST CANCER SCREENING – AN IMPORTANT TOOL FOR RADIOLOGICAL LEARNING***Solveig Roth Hoff MD, Aalesund, Norway***COMPRESSION FORCE USED IN THE NORWEGIAN BREAST CANCER SCREENING PROGRAM – VARIATIONS BETWEEN RADIOGRAPHERS***Solveig Hofvind, Oslo, Norway***FÖRETAGSSYMPOSIUM GE: INDIVIDANPASSAD RADIOLOGI – EXEMPLIFIERAT**

13.45 - 15.15

PALISSAD SYD

PERSONALIZED CT IMAGING

13.45 - 15.15

PANORAMA POINT

*Moderator: Marcus Söderberg, Malmö***SKRÄDDARSYDD CT-UNDERSÖKNING***Marcus Söderberg, Malmö***OPTIMERING AV INTRAVENÖS KONTRASTMEDELSDOSERING VID DATORTOMOGRAFI***Anders Svensson, Huddinge***STRÅLDOS TILL PATIENTEN VID DATORTOMOGRAFIUNDERSÖKNINGAR – BEGRÄNSNINGAR OCH MÖJLIGHETER***Anne Thilander Klang, Göteborg*

ÄLDRES (O)HÄLSA

13.45 - 15.15

PALISSAD VÄST

*Moderator: Gunilla Borglin, Malmö***BRUTNA BEN OCH VAKNA NÄTTER – SÖMNPROBLEM OCH FALLRISK HOS ÄLDRE PERSONER***Amanda Hellström, Kalmar***ENSAMHET: EN VIKTIG ASPEKT AV DEN ÄLDRE PERSONENS VÄLBEFINNANDE***Elin Taube, Lund***FRÅN KULTURSTRUL TILL KULTURKUL: EN FÖRELÄSNING OM ATT ÅLDRA I ETT FRÄMMANDE LAND***Anna Melle, Jönköping***KULTURKOMPETENT OMVÅRDAD AV ÄLDRE (65+) PATIENTER PÅ RÖNTGEN. VAD, HUR OCH VARFÖR***Gunilla Borglin, Malmö***BILDOPTIMERING OCH METODUTVECKLING**

13.45 - 15.15

FOAJÉ NORD

*Moderator: Bharti Kataria, Linköping.***FOSTERSTRÅLDOS VID PELVIMETRI – JÄMFÖRELSE MELLAN KONVENTIONELL RÖNTGEN OCH DATORTOMOGRAFI. EN FANTOMSTUDIE***Erika Phexell, Malmö***BILDOPTIMERING OCH STRÅLDOSREDUKTION VID RÖNTGENUNDERSÖKNING AV BARNLUNGOR PÅ AKUTRÖNTGEN I MALMÖ***Ying Dai Ydrefelt & Johannes Hedin, Malmö***METODUTVECKLING FÖR ATT MINIMERA STRÅLDOS, MED SPECIELL HÄNSYN TILL BRÖSTKÖRTLAR, I SAMBAND MED RÖNTGENOLOGISK SKOLIOSUNDER-SÖKNING***Eva Persson, Malmö***DATORTOMOGRAFI ISTÄLLET FÖR KONVENTIONELL RÖNTGEN VID HÖFTFRAKTURER – EN PILOTSTUDIE***Alenca Olsson, Stockholm***FRIA FÖREDRAG**

13.45 - 15.15

HOTELLET - BOULEVARD 4

*Moderator:***MRI CHANGES AFTER THE IMPLANTATION OF PERCUTANEOUS INTERSPINOUS DEVICE APERIUS IN SPINAL STENOSIS – A RETROSPECTIVE COHORT STUDY***Wisam A Witwit, Göteborg***CONE BEAM EXTREMITETS-CT VISAR ATT SUBCHONDRALA CYSTOR EGENTLIGEN ÄR STORA USURER HOS PATIENTER MED RA (PRELIMINÄRA RESULTAT AV PÅGÅENDE STUDIE)***Miroslav Malac, Göteborg***VISUELL BEDÖMNING AV BRÖSTTÄTHET I MAMMOGRAFISCREENING: ÄR DEN TILLFÖRLITLIG?***Andreas Öhman, Luleå***MR AV BARN MED MYROR I BRALLAN***Maria Sandell, Stockholm***OPTIMERING AV BILDKVALITET AV PREMATURA NEONATALLUNGOR SOM HAR DIAGNOSTISERATS MED AKUT LUNGSJUKDOM***Hamed Ravanjo, Linköping***GENERAL PRACTITIONERS USE OF RADIOLOGICAL SERVICES IN A RURAL AREA***Aud Mette Myklebust, Drammen, Norge***ADVANCED COURSE**

13.45 - 15.15

HOTELLET - BOULEVARD 3

*Moderator: Jesper Danielson, Stockholm***ULTRALYD VED INFLAMMATORISKE TARMZYKDOMMER MED FOKUS PÅ KONTRASTFORSTERKET ULTRALYD***Kim Nylund, Bergen, Norge***IRE AV LEVER- OCH PANCREASTUMÖRER***Anders Nilsson, Uppsala***SHEAR WAVE LEVERELASTOGRAFI – HUR OCH VARFÖR DÅ?***Sara Sehlstedt & Marie Byenfeldt, Östersund*

13.45 - 15.15

KURSER

ST-KURS, RADIOLOGISKT LEDARSKAP*LOGE 504***ST-KURS, SKELETTRADIOLOGI***Loge 505***ST-KURS, NEURORADIOLOGI***LOGE 506***KAFFE - UTSTÄLLNINGSBESÖK**

15.15 - 15.45

CLINICAL DECISION SUPPORT SYSTEMS

15.45 - 17.15

ARENARUMMET

*Moderator: Peter Leander, Malmö***USING A CLINICAL DECISION SUPPORT (CDS) SYSTEM – ESR IGUIDE***Lluís Donoso Bach, Barcelona, Spain***SSM – MYNDIGHETENS KRAV - REFERENTIAL GUIDELINES ACCORDING TO THE NEW EU RADIATION PROTECTION DIRECTIVE***Stefan Thunberg, Stockholm***REFRESHER COURSE**

15.45 - 17.15

HOTELLET - BOULEVARD 3

*Moderator:***KONTRASTFÖRSTÄRKT ULTRALJUD FÖR NYBÖRJARE – BASALA PRINCIPER OCH TEKNIK***AnnaKarin Siösteen Tofte, Halmstad, Gianfranco DiVanna, Göteborg***SÅNGJYMPA – VOISING**

15.45 - 16.30

HOTELLET - BOULEVARD 0

*Moderator: Madeleine Eriksson, Örebro***RÖSTEN – DITT VERKTYG TILL GOD KOMMUNIKATION***Inger Ohlén Reingoldt, Lund***FRONTIERS IN BREAST IMAGING, PART 2**

15.45 - 17.15

PALISSAD ÖST

*Moderator: Marianna Garðarsdóttir, Reykjavík, Iceland***STEREOTACTIC BREAST BIOPSIES AND ROLE EXTENSION FOR RADIOGRAPHERS***Jeanette Chahed, Norway***BREAST DENSITY, RISK FOR BREAST CANCER AND HOW TO PERSONALISE SCREENING: WHAT ARE THE FUTURE BREAST IMAGING MODALITIES?***Sophia Zackrisson, Malmö***PERFORMING MRI PREOPERATIVELY IN ALL BREAST CANCER PATIENTS IN ICELAND: IS IT WORTHWHILE?***Marianna Garðarsdóttir, Reykjavík, Iceland***ULTRASOUND ELASTOGRAPHY IN BREAST TUMOURS***Jonathan Carlsen, Denmark***NEW DEVELOPMENTS IN BREAST MR AND MR IMAGE ANALYSIS IN PATIENTS WITH BREAST CANCER***Juhana Hakumäki Kuopio, Finland*

TIDIG DIAGNOSTIK AV DEMENS

15.45 - 17.15

PALISSAD VÄST

Moderator: Helen Milde, Göteborg

DEMENSJUKDOMAR OCH BEMÖTANDE

Sigrid Kulneff & Eva Granvik, Malmö

METODER FÖR FÖRBÄTTRAD DIAGNOSTIK OCH UTVÄRDERING AV NYA BEHANDLINGAR VID DEMENSJUKDOMAR

Oskar Hansson, Malmö

STUDIEN TIDIG DIAGNOSTIK AV DEMENS I SKÅNE (TIDIS) UR ETT MRT PERSPEKTIV

Johan Lindsjö, Malmö

PRELIMINÄRA RESULTAT FRÅN TIDIG DIAGNOSTIK AV DEMENS I SKÅNE STUDIEN

Oskar Hansson, Malmö

MANÖVRERING I DET KLINISKA FORSKNINGSLANDSKAPET

15.45 - 17.15

FOAJÉ NORD

Moderator: Anetta Bolejko, Malmö

FORSKARE ÄR VI ALLIHOPA – FORSKNINGSGRUPPENS ORGANISATIONEN PÅ EN RÖNTGEN- BILD- O FUNKTIONSAVDELNING

Titti Owman, Lund

RESURSER FINNS FÖR KLINISK FORSKNING I REGION SKÅNE!

Lena Liliebladh, Lund

VILKEN NYTTA KAN VI PÅ RÖNTGEN HA AV KVALITETSREGISTER?

Yvonne Eriksson-Alm, Stockholm

FÖRETAGSSYMPOSIUM BRACCO

15.45 - 17.15

PALISSAD SYD

FROM MICRO- TO MACRO-VASCULATURE: THE BENEFIT OF USING SONOVUE IN TUMOR AND VESSEL DISEASES

Dr Hans Peter Weskott, Hannover, Germany

FRIA FÖREDRAG FORTS

15.45 - 17.00

HOTELLET - BOULEVARD 4

Moderator:

COST-EFFECTIVENESS ASSESSMENT OF MOBILE RADIOGRAPHY SERVICE IN MUNICIPAL RESIDENTIAL CARE SETTINGS IN SWEDEN

Alexander Dozet, Lund

CONTRAST-INDUCED NEPHROPATHY, DOES IT OCCUR IN AN UNSELECTED COHORT WITH NORMAL OR MODERATELY REDUCED RENAL FUNCTION? A PROSPECTIVE STUDY

Jeanette Carlqvist, Göteborg

SKELETTUNDERSÖKNINGAR - ETT HANTVERK SOM HÅLLER PÅ ATT GLÖMMAS BORT?

Ingela Flink-Aminder, Västerås

KARTLÄGGNING AV FETTVÄVNAD MED MR OCH CT

15.45 - 17.15

PANORAMA POINT

Moderator: Sven Månsson, Malmö

IMIOMICS - AUTOMATISERAD OCH HOLISTISK ANALYS AV HELKROPPSUNDERSÖKNINGAR

Joel Kullberg, Uppsala

VISUALISERING AV FETT SOM KAN SKAPA VIKTNEDGÅNG!

Anders Persson, Linköping

MÄTNING AV FETTVÄVNADENS KEMISKA SAMMANSÄTTNING MED MAGNETKAMERA

Sven Månsson, Malmö

15.45 - 17.15

KURSER

ST-KURS, RADIOLOGISKT LEDARSKAP

LOGE 504

ST-KURS, SKELETT

LOGE 505

ST-KURS, NEURORADIOLOGI

LOGE 506

Lokal	08.30	10.00	10.45	12.15	13.45	15.15	15.45-17.15
Arenarummet	Neuroradiologi	K A F F E - U T S T Ä L L N I N G S B E S Ö K	I kroppen på en normal gammal patient	L U N C H	Forsellföreläsning i barnradiologi och därefter Big-data – Nya informationsmiljöer i hälso- och sjukvård	K A F F E - U T S T Ä L L N I N G S B E S Ö K	Big-data – Nya informationsmiljöer i hälso- och sjukvård
Palissad Öst	Frontiers in Ultrasound		Frontiers in Ultrasound		Communication and patient care		Acta Radiologica
Palissad Väst	Evidensbaserad radiografi		Dagens forskning av röntgensjuksköterskor – framtidens vård I	Årsmöte SFR	Dagens forskning av röntgensjuksköterskor – framtidens vård II		Med öppna sinnen för hälsans skull. Betydelsen av kultur, konst- och naturupplevelser i vården
Palissad Syd	Kvalitetsdag		Kvalitetsdag	-	Kvalitetsdag		Likarätt
Foajé Nord	GIST		Rektalcancer och DT-colon	Årsmöte SFMR	Företagssymposium – Siemens – Big Data ger sjukvården och radiologin nya möjligheter		Bröstradiologi
Hotellet – Boulevarden 3	Framtiden för bildgivande metoder inom radioterapi		Framtidsrecept – Röntgen flyttar in till akutmottagningen	U T S T Ä L L N I N G S B E S Ö K	Kliniska erfarenheter inom ultraljud		Fria föredrag
Hotellet – Boulevarden 4	Professionellt bemötande		11.30: VoiSing		Scientific session		
Hotellet – Boulevarden 0	Symposium i muskuloskeletal diagnostik och behandling		Symposium i muskuloskeletal diagnostik och behandling		ADHD		Aktuellt inom barnradiologin
Panoramapoint	Utbildningsutskottet		Utbildningsutskottet		Studierektorsgruppen		Studierektorsgruppen
Loge 301+302			Ultraljud teknik		Monitorer & KVM		UPS-lösningar
Loge 347+348	Ögondosimetri, dosregistrering	Photon counting, ny detektorteknik	Tomosyntes		CT bilder @ 2015, fria från brus och artefakter?		

19.30: BANKETT PÅ ARENAN

Kristallkronor, vita dukar och Roger Bergs eleganta storband med inbjudna artister och Skånsk prägel på både mat & musik.

PERSONALISED IMAGING I NEURORADIOLOGI

08.30 - 10.00

ARENARUMMET

Moderator: Elna-Marie Larsson, Uppsala

VÄRDET AV PET

Ian Law, Köpenhamn

TIDIG BEDÖMNING AV BEHANDLINGS-RESPONS VID HJÄRNTUMÖR

Pia Sundgren, Lund

DEMENSUTREDNING: FRÅN MOLEKYL TILL MÄNNISKA

Danielle van Westen, Lund

KVALITETSDAG

08.30 - 10.00

PALISSAD SYD

Moderator: John Brandberg, Göteborg

PERSON, PATIENT, PROCESS

INLEDNING John Brandberg, Göteborg

STANDARDISERADE VÅRDFÖRLOPP, NATIONELL SATSNING MED FOKUS PÅ NÖJDA PATIENTER

Mef Nilbert, Lund

PRODUKTIONSPLANERING OCH STYRNING ALLT VIKTIGARE

Myrna Palmgren, Region Skåne

EVIDENSBASERAD RADIOGRAFI

08.30 - 10.00

PALISSAD VÄST

Moderator: Bodil Andersson, Lund

EVIDENSBASERAD RADIOGRAFI

Bodil Andersson, Lund

EVIDENSBASERAD RADIOGRAFI – TABULA RASA HOS RÖNTGENSJKSKÖTERSKAN I VÅRDEN

Anetta Bolejko, Malmö

METODER ATT GRANSKA OCH UTVÄRDERA FORSKNINGSUNDERLAG

Michael Zander, Malmö

FRONTIERS IN ULTRASOUND

08.30 - 10.00

PALISSAD ÖST

Moderator: Michael Bachmann Nielsen, Copenhagen, Denmark

RF OF BENIGN THYROID NODULI

Fulvio Stacul, Trieste, Italy

FROM RADIOGRAPHER TO SONOGRAPHER – CHALLENGES AND EXPERIENCES

Lis Soendergaard, Kolding, Denmark

FIRST CLINICAL INVESTIGATIONS OF NEW ULTRASOUND TECHNIQUES IN THREE PATIENT GROUPS

Peter Møller Hansen, Holbæk, Denmark

STANDARDIZED DYNAMIC CINE ULTRASOUND

Johann B Dormagen, Oslo, Norway

GIST – ALLT DU VILL VETA OM GASTROINTESTINALA STROMA-CELLSTUMÖRER

08.30 - 10.00

FOAJÉ NORD

Moderator: Olle Ekberg, Malmö

ONKOLOGENS SYNPUNKTER PÅ GIST

Mikael Eriksson, Lund

CT/MR/ULTRALJUD

Olle Ekberg, Malmö

PET/NM

Olle Ekberg, Malmö

KIRURGI

Pall Hallgrímsson, Lund

SYMPOSIUM I MUSKULOSKELETAL DIAGNOSTIK OCH BEHANDLING

08.30 - 10.00

HOTELLET - BOULEVARD 0

Moderator: Mats Geijer, Lund, Adel Shalabi, Uppsala

DEN AKUTA FOTEN. RADIOLOGISKA OCH ORTOPEDISKA SYNPUNKTER

Ylva Aurell, Göteborg & Maria Cöster, Malmö

UTBILDNINGSPANORAMA

08.30 - 10.00
PANORAMA POINT

*Moderator: Ola Björgell, Malmö,
Katrine Åhlström Riklund, Umeå*

**FRÅN UTBILDNING OCH UTVÄRDERING
TILL EXAMINATION I ST
NÄTBASERAD UTBILDNING – EN MÖJLIG-
HET FÖR ST-LÄKARE?**

Linda Johnson & Ylva Gärdinger, Malmö

**INTRODUKTION AV NYA SÄTT ATT
BEDÖMA ST-LÄKARE OCH SPECIALIST-
KOLLEGIUM**

Ulrika Uddenfeldt Wort, Lund

SPECIALISTKOLLEGIUM, VAR/NÄR/HUR?

Benny Lagerström, Jönköping

ST-EXAMINATION

Per Hintze, Jönköping

SENASTE NYTT OM SPUR

Ola Björgell, Malmö

PROFESSIONELLT BEMÖTANDE

08.30 - 10.00
HOTELLET - BOULEVARD 4
Moderator: Inger Cedvin, Göteborg

**PROFESSIONELLT BEMÖTT – EN GIVEN
FÖRVÄNTAN FRÅN PATIENT/ANHÖRIG?**

Lennart Siegfeldt, Malmö

KAFFE - UTSTÄLLNINGSBESÖK

10.00 - 10.45

REKTALCANCER OCH DT-COLON

10.45 - 12.15
FOAJÉ NORD
Moderator: Lennart Blomqvist, Stockholm

**KOLOREKTAL CANCER – HUR GÖR MAN
RADIOLOGISK PREOPERATIV BEDÖM-
NING?**

Lennart Blomqvist, Stockholm & Cecilia Forsman, Eskilstuna

**SCREENING – NÅGOT FÖR CT-CO-
LOGRAFI?**

Mikael Hellström, Göteborg & Rolf Hultcrantz, Stockholm

**FRAMTIDEN FÖR BILDGIVANDE
METODER INOM RADIOTERAPI**

08.30 - 10.00
HOTELLET - BOULEVARD 3
Moderator: Katarina Sjövall, Lund

**RÖNTGEN – ALLT MER INTEGRERAD I
RADIOTERAPI**

Sarok Said & Lena Persson, Lund

MR + STRÅLTERAPI = SANT

Senada Kapetanovic & Görel Ingner, Lund

STRÅLBEHANDLING MED PROTONER

Ingrid Kristensen, Lund

**ÖGONDOSIMETRI,
DOSREGISTRERING**

08.30 - 10.00
LOGE 347-348
Moderator: Mats Nilsson, Malmö

**STRÅLNINGSEXPONERING AV ÖGATS
LINS – ETT MÖJLIGT HUVUDPROBLEM
INOM PERSONALSTRÅLSKYDDET**

Anja Almén, Göteborg

**STRÅLSÄKERHETSARBETE MED SECTRA
DOSETRACK**

Annika Melinder, Stockholm & Lars Weber, Lund

**VAD KAN GE DOSEWATCH GE SOM
STRÅLDOSÖVERVAKNING INOM
DATORTOMOGRAFI?**

Sonny La, Karlskrona

FRONTIERS IN ULTRASOUND

10.45 - 12.15
PALISSAD ÖST
Moderator: Sara Sehlstedt, Östersund

**POINT-OF-CARE ULTRASOUND – A MAN-
DATORY TOOL FOR ALL CRITICAL CARE
CLINICIANS**

Erik Sloth, Aarhus, Denmark

**EXPERIENCES ON CEUS WITH SONA-
ZOID AND INTERVENTIONAL ULTRA-
SOUND IN JAPAN**

Fuminori Moriyasu, Tokyo, Japan

**I KROPPEN PÅ EN NORMAL
GAMMAL PATIENT**

10.45 - 12.15
ARENARUMMET
Moderator: Olle Ekberg, Malmö

CNS

Kasim Abul-Kasim, Malmö

MUSKLER OCH SKELETT

Inga Redlund-Johnell, Lund

THORAX

Birgitta Hillarp, Malmö

GASTROINTESTINALORGANEN

Olle Ekberg, Malmö

**EN ERFAREN KIRURG BESKRIVER HUR
HAN ANVÄNDER BILDDIAGNOSTIK FÖR
ATT FATTA SVÅRA BESLUT OM HAND-
LÄGGNING AV DEN ÄLDRE PATIENTEN**

Håkan Weiber, Malmö

**DAGENS FORSKNING AV RÖNT-
GENSJUKSKÖTERS KOR – FRAM-
TIDENS VÅRD I**

10.45 - 12.15
PALISSAD VÄST
Moderator: Kent Fridell, Stockholm

**FINNS DET EN PLATS FÖR RÖNTGEN-
SJKSKÖTERSKAN I FORSKNING OCH
UTVECKLING?**

Kent Fridell, Stockholm

**RÖNTGENSJUKSKÖTERSKORS LÄRANDE
I GÖRANDET OCH GÖRANDE I LÄRANDET**

Wiveca Larsson, Stockholm

**INTRAVENÖS KONTRASTMEDELSOPTI-
MERING VID DATORTOMOGRAFI**

Anders Svensson, Stockholm

**PATIENTDELAKTIGHET OCH BILD-
KVALITET VID MR. TVÅ TEKNIKER FÖR
ANDNINGSUPPEHÅLL**

Eva Funk, Örebro

VOISING

11.30 - 12.15
HOTELLET - BOULEVARD 4
Moderator: Ulrika Gustafsson, Skellefteå

**RÖSTEN – DITT VERKTYG TILL GOD
KOMMUNIKATION**

Inger Ohlén Reingoldt, Lund

KVALITETSDAG

10.45 - 12.15
PALISSAD SYD
Moderator: John Brandberg, Göteborg

**STRÅLSÄKERHETSMYNDIGHETENS SYN
PÅ INDIVIDUELL DOSREGISTRERING**

Torsten Cederlund, Stockholm

**WEBVERKTYG FÖR REGISTRERING AV
STANDARDDOSER FRÅN CT-UNDERSÖK-
NINGAR**

Stefan Thunberg, Stockholm

**INITIALA ERFARENHETER AV MODIFIE-
RADE NICE-KRITERIER VID UTREDNING
AV TARMSYMPTOM**

Mischa Woisetschläger, Linköping

**OMVÅRDNAD I SAMBAND MED DT
COLOGRAFI**

Susanne Levin Hansen, Ängelholm

**FRAMTIDSRECEPT – RÖNTGEN
FLYTTAR IN TILL AKUTMOTTAG-
NINGEN**

10.45 - 12.15
HOTELLET - BOULEVARD 3
Moderator: Ulrika Nilsson, Lund

A B C D E + R

Silvia Ochecka & Astrid Melkild, Malmö

**UTMANINGAR BÖR MÖTAS MED MÅLET
I SIKTE – EN ARBETSLEDARES PER-
SPEKTIV NÄR RÖNTGEN FLYTTAR IN PÅ
AKUTKLINIKEN**

Jenny Sjögren, Malmö

**AKUT STROKE, MÄNNISKOR RÄDDAS
GENOM SAMARBETE**

Stefan Olsson Hau, Malmö

SYMPOSIUM I MUSKULOSKELETAL DIAGNOSTIK OCH BEHANDLING

10.45 - 12.15

HOTELLET - BOULEVARD 0

*Moderator: Mats Geijer, Lund***DEN FELSTÄLLDA FOTEN. RADIOLOGISKA OCH ORTOPEDISKA SYNUNKTER***Ylva Aurell, Göteborg & Maria Cöster, Malmö***DIABETESFOTEN***Björn Lundin, Lund***UTBILDNINGSPÅSKOTTET**

10.45 - 12.15

PANORAMA POINT

*Moderator: Ola Björgell, Malmö, Katrine Åhlström Riklund, Umeå***BILD- OCH FUNKTIONSMEDICIN****RADIOLOGI – ALLT DU SKULLE VILJA VETA OM NY-NYA ST, MEN VARIT FÖR SKRAJ ATT FRÅGA OM***Mattias Bjarnegård, Febe Westberg, Ragnbild Mogren, Kim Thorsen, Göteborg***FORTBILDNING – DET LIVSLÅNGA LÄRANDET****FORTBILDNING***Adel Shalabi, Uppsala***DET LIVSLÅNGA LÄRANDET***Stefan Lindgren, Malmö***AVSLUTANDE ORD MED SENASTE NYTT OM EDIR***Katrine Åhlström Riklund, Umeå***ULTRALJUD TEKNIK**

10.45 - 12.15

LOGE 301+302

*Moderator: Per-Åke Olofsson, Malmö***NANOPARTIKLAR SOM KONTRASTMEDDEL FÖR ULTRALJUD***Tomas Jansson, Lund***KÄRLVÄGGSRÖRELSER***Magnus Cinthio, Lund***TRANSDUCERUTVECKLING OCH TRANSDUCERVALIDERING***Per-Åke Olofsson, Malmö***PHOTON COUNTING, NY DETEKTORTEKNIK**

10.45 - 12.15

LOGE 347+348

*Moderator: Mikael Gunnarsson, Malmö***DETEKTORTEKNIK FÖR SPEKTRAL FOTONRÄKNANDE DATORTOMOGRAFI***Mats Danielsson, Stockholm***SPEKTRAL FOTONRÄKNANDE DATOR-TOMOGRAFI: FRÅN TEORI TILL TILL-LÄMPNING***Martin Sjölin, Stockholm***INTRODUCING THE SILICON PHOTOMULTIPLIER (SIPM) TECHNOLOGY: A FLEXIBLE, MODULAR KIT FOR SENSOR TESTING AND EDUCATION AT POST-GRADUATE LEVEL***Lars Herrnsdorf, Malmö***LUNCH - UTSTÄLLNINGSBESÖK**

12.15 - 13.45

FORSSELLFÖRELÄSNING SAMT BIG-DATA – NYA INFORMATIONSMILJÖER I HÄLSO- OCH SJUKVÅRD

13.45 - 15.15

ARENARUMMET

*Moderator: Peter Leander, Malmö***FORSSELLFÖRELÄSNING – INTRODUKTION AV PIA SUNDGREN:****PEDIATRIC LARGE AIRWAY IMAGING IN CHILDREN: CURRENT STATUS AND FUTURE DIRECTION***Edward Lee, Boston***BIG-DATA – NYA INFORMATIONSMILJÖER I HÄLSO- OCH SJUKVÅRD NATIONELLA KVALITETSREGISTER I SJUKVÅRDEN. RADIOLOGIN SKALL VARA MED OCH DÄRFÖR UTFORMA SVAREN MER KVANTITATIVT***Karin Christensson, Malmö***DAGENS FORSKNING AV RÖNTGENSJUKSKÖTERS KOR – FRAMTIDENS VÅRD II**

13.45 - 15.15

PALISSAD VÄST

*Moderator: Maud Lundén, Göteborg***VÄGEN TILL DISPUTERAD RÖNTGENSJUKSKÖTERS KA***Maud Lundén, Göteborg***PATIENTER MED DIAGNOSEN METASTASER I RYGGEN – UPPLEVELSER AV UNDERSÖKNINGEN MED MAGNETKAMERA***Thomas Strand, Karlshamn***BARN SOM STRÅLBEHANDLAS – EN INTERVENTIONSSTUDIE***Jenny Gärdling, Lund***ASSESSMENT OF TUMOR VASCULARITY USING DYNAMIC CONTRAST ENHANCED CT***Carsten Ammitzböl Lauridsen, Köpenhamn, Denmark***COMMUNICATION AND PATIENT CARE**

13.45 - 14.30

PALISSAD ÖST

*Moderator: Bo Mussmann, Odense, Denmark***EXPLORING fMRI: TOLERANCE, FATIGUE, COMFORT, USER-FRIENDLINESS***Csaba Vandulek, Kaposvár, Hungary***COMMUNICATION WITH ELDERLY PEOPLE IN HOME NURSING***Linda Hafskjold, Norway***ACTA RADIOLOGICA**

14.30-15.15

PALISSAD ÖST

*Moderator: Arnulf Skjennald, Oslo***ACTA RADIOLOGICA/ACTA RADIOLOGICA OPEN – STATUS REPORT***Arnulf Skjennald, Oslo***EDUCATIONAL POSSIBILITIES FOR NORDIC RADIOLOGISTS IN THE USA***Edward Lee, Boston, USA***KVALITETSDAG**

13.45 - 15.15

PALISSAD SYD

*Moderator: John Brandberg, Göteborg***PERSONEN I VÅRDFÖRLOPPET FÖRELÄSNING FRÅN UNG CANCER***Julia Mjörnstedt, Göteborg***VÅRDPROGRAMMET VID COLOREKTAL CANCER***Lennart Blomqvist, Stockholm***AVSLUTANDE DISKUSSION**

**KLINISKA ERFARENHETER
INOM ULTRALJUD**

13.45 - 15.15

HOTELLET - BOULEVARD 3

*Moderator: Anna Johansson, Malmö***ARBETA SOM SONOGRAF – ATT GÅ FRÅN
BILDDOKUMENTATION TILL DIAGNOSTIK***Peter Lindström, Malmö***EN VÄLFUNGERANDE ULTRALJUDSSEK-
TION***Karin Asplund & Ulla Ullberg, Stockholm***FALLBESKRIVNINGAR INOM PEDI-
ATRISKT ULTRALJUD***Karin Asplund & Maria Zetterman, Stockholm***ÄR RESULTATEN FRÅN EN ULTRA-
LJUDSUNDERSÖKNING VID BUKVÄGG-
BRÅCKSUTREDNINGAR EKVIVALENTA
MED EN DATORTOMOGRAFIUNDER-
SÖKNING?***Christin Emilsson, Ystad***MONITORER & KVM**

13.45 - 15.15

LOGE 301+302

*Moderator: Miki Perc, Skövde***BILDENS PIXLAR – FRÅN DETEKTOR
TILL BILDSKÄRM***Per Herz, Eizo Nordic AB***EN HIMLA MASSA DISTRIBUTION – AV-
STÅND FRÅN TEKNIK TILL ANVÄNDARE***Ulf Almersson & Jens Nilsson, Kramer Sweden***MULTIDISCIPLINÄRA RONDRUM***Trond Solvold & Per Drake, Drake Solution***STUDIEREKTORSGRUPPEN**

13.45 - 15.15

PANORAMA POINT

*Moderator: Lena Nyberg-Andersson,
Göteborg***NY-NYA ST UR ETT "ANVÄNDARPER-
SPEKTIV" ELLER "HUR SKA JAG VETA
DET?"***Representanter från Socialstyrelsen, företrädare för delföre-
ningarna för barnradiologi, mammografi och interventionell
radiologi samt studierektorer och ST-läkare***SCIENTIFIC SESSION**

13.45 - 15.15

HOTELLET - BOULEVARD 4

*Moderator: Tiina Nousiainen, Finland***NATIONAL SURVEY ON HEALTH EFFECTS
ON MR PERSONAL***Boel Hansson, Lund, Sweden***CHILDREN EXPERIENCE OF GOING
THROUGH A HIGH TECHNOLOGY DIAG-
NOSTIC IMAGING PROCEDURE***Sundaran Kada & M Satinovic, Bergen, Norway***RADIATION JUSTIFICATION – NO TO
REPEATED EXAMINATIONS***Tora Fjeld, Norway***DO TEXTILES AND CLOTHING PROVIDE
QUALITY DETERIORATION IN RADIO-
GRAPHS?***Borgny Ween, Oslo, Norway***"MOOCING" RADIOLOGISTS – A PATH
TO CROSS DISCIPLINARY COOPERATION***Kari Gerhardsen Vikestad, Oslo, Norway***STUDENT RADIOGRAPHERS' ATTITUDES
TOWARDS OLDER PATIENTS: A LONGI-
TUDINAL STUDY***Sundaran Kada, L. Booth, Bergen, Norway***TOMOSYNTER**

13.45 - 15.15

LOGE 347+348

*Moderator: Pontus Timberg, Lund***RESEARCH HIGHLIGHTS IN MALMÖ
BREAST TOMOSYNTHESIS GROUP***Pontus Timberg, Lund, Magnus Dustler, Malmö, Hannie
Pettersson, Malmö***FUTURE SCREENING WITH BREAST TO-
MOSYNTHESIS***Sophia Zackrisson, Malmö***MUSKULOSKELETAL TOMOSYNTER***Mats Geijer, Lund***FÖRETAGSSYMPOSIUM SIEMENS**

13.45 - 15.15

FOAJÉ NORD

**BIG DATA GER SJUKVÅRDEN OCH RA-
DIOLOGIN NYA MÖJLIGHETER –
SIEMENS HEALTHCARE HAR ETT SVAR
PÅ DAGENS UTMANINGAR***Nils Sjöholm***KAFFE - UTSTÄLLINGSBESÖK**

15.15 - 15.45

**BIG-DATA – NYA INFORMA-
TIONSMILJÖER I HÄLSO- OCH
SJUKVÅRD**

15.45 - 17.15

ARENARUMMET

*Moderator: Peter Leander, Malmö***ÖPPEN KÄLLKOD OCH ÖPPNA APIER
FUNGERAR OCH ANVÄNDS I SJUKVÅR-
DEN IDAG***Nina Sellberg, Stockholm***4D INFORMATIK DÄR PATIENTERNA
DELTAR MED DATA***Dan Lind***3R GEMENSAMT ANSKAFFANDE AV NY
INFORMATIONSMILJÖ I SJUKVÅRDEN
FÖR SVERIGES STORSTADSREGIONER***Annika Palmkvist, Lund & Helene Seeman Lodding,
Göteborg***ACTA RADIOLOGICA**

15.45 - 17.15

PALISSAD ÖST

*Moderator: Arnulf Skjennald, Oslo***SEMINAR:****ETHICAL PUBLISHING – UPDATE AND
CHALLENGES IN 2015***Charon Pierson and participants from Acta Radiologica
Editorial Board***ADHD**

13.45 - 15.15

HOTELLET - BOULEVARD 0

*Moderator: Pia Wagesjö, Göteborg***ADHD***Monika Drab, Göteborg***MED ÖPPNA SINNEN FÖR
HÄLSANS SKULL. BETYDELSE-
EN AV KULTUR, KONST- OCH
NATURUPPLEVELSER I VÅRDEN**

15.45 - 17.15

PALISSAD VÄST

*Moderator: Anita Nilsson, Lund***MED ÖPPNA SINNEN FÖR HÄLSANS
SKULL. BETYDELSEN AV KULTUR- OCH
NATURUPPLEVELSER I VÅRDEN***Birgitta Rapp, Stockholm***NATUR I VÅRDEN – VISION FÖR
FRAMTIDEN***Lalla Thord, Malmö***LIKARÄTT**

15.45 - 17.15

PALISSAD SYD

*Moderator: Arnulf Skjennald, Oslo***LIKARÄTT I TEORI OCH PRAKTIK – SÅ
KAN DU GÖRA VÅRDEN MER JÄMLIK
FÖR DINA PATIENTER***Jonas Ålebring, Kristianstad, Moa Linnér, Helsingborg***STUDIEREKTORSGRUPPEN**

15.45 - 17.15

PANORAMA POINT

*Moderator: Lena Nyberg-Andersson,
Göteborg***BEDÖMA – BERÖMMA – VÄRDERA –
EXAMINERA***Deltagare: Sara Sehlstedt, Karin Kockum, Östersund, Pia
Säfsström, Linköping, Anna Nordgren-Roberg, Stockholm, m fl*

FRIA FÖREDRAG

15.45 - 17.15

HOTELLET - BOULEVARD 3

Moderator: Gunnela Örnberg, Umeå

PRE- OCH POSTOPERATIV RÖNTGENUNDERSÖKNING VID HÖFTLEDSARTROS – EN EMPIRISK STUDIE

Aya Lamaa & Sofia Lindvall, Örebro

PATIENTCENTRERING I GANTRY OCH DESS KONSEKVENSER PÅ ORGANDOS

Bharti Kataria, Linköping

PERSONCENTRERAD VÅRD PÅ RÖNTGEN? BARN OCH FÖRÄLDERS UPPLEVELSER AV VÅRDEN I SAMBAND MED EN AKUT RÖNTGENUNDERSÖKNING

Berit Björkman, Jönköping

VAD MENAR DOM? JAG VILL HEM!

Elisabet Bennwik-Borling, Malmö

MR OCH PACEMAKER, FÖRE 2010 NO NO, 2015 YES OKEY

Annica Sandberg, Stockholm

ANGIO/INTERVENTION – ASEPTISKT FÖRHÅLLNINGSSÄTT OCH GENERELLA HYGIENRUTINER

Bladimir Hjertberg Vazques, Stockholm

RADIOLOGIN ÅR 2025 – NÅGRA MÖJLIGA SCENARIER

Kent Fridell, Stockholm

UPS-LÖSNINGAR

15.45 - 17.15

LOGE 301+302

Moderator: Anna Grahn

ERFARENHETER FRÅN BOIC, SAHLGREN-SKA RADIOLOGINS FUNKTIONSKRAV/ MEDTEKNISKA KRAV

Jonny Hansson, Göteborg

TEKNIKLÖSNINGAR FÖR AVBROTTSFRI KRAFT

Hans Östlund, EATON

RISKHANTERING AV MTP & IT-SYSTEM, T EX UPS

Clas Rosenqvist, Västerвик

BRÖSTRADIOLOGI

15.45 - 17.15

FOAJÉ NORD

Moderator: Magnus Rosenberg

VARFÖR AVSTÅR KVINNOR ATT DELTA I HÄLSOKONTROLL MAMMOGRAFI?

Tatiana Sterlingova, Värnamo

PET-CT I BRÖSTCANCERDIAGNOSTIK

Victor Iyer, Aalborg, Danmark

BILDGIVANDE METODER I BRÖSTCANCERDIAGNOSTIK. VAD ÄR AKTUELLT?

Joakim Ramos, Västerås

AKTUELLT INOM BARNRADIOLOGIN

15.45 - 17.15

HOTELLET - BOULEVARD 0

Moderator:

BARNRÖNTGEN OCH EQUALIS

Fredrik Stålhammar, Lund

PRESENTATIONER AV INTRESSANTA BARNFALL

Företrädare från föreningen

CT-BILDER @ 2015, FRIA FRÅN BRUS OCH ARTEFAKTER?

15.45 - 17.15

LOGE 347+348

Moderator: Marie-Louise Aurumskjöld, Lund

ITERATIVA BILDREKONSTRUKTIONER – HUR PÅVERKAR DET VÅRA CT-BILDER?

Marie-Louise Aurumskjöld, Lund

REDUCERING AV METALLARTEFAKTER INOM CT – UTVÄRDERING AV TILLGÄNGLIGA TEKNIKER

Karin Andersson, Örebro

DUBBELENERGI INOM CT – FÖRENA NYTTA MED NÖJE

Joel Larsson, Trollhättan/Uddevalla

Lokal	08.30	10.00	10.45	12.15	13.00
Arenarummet	Från man till människa	KAFFE - UTSTÄLLNINGS- BESÖK	Tillbakablick med modern teknik – Modern teknik i dåtid	David o Goliat igen	LUNCH- PÅSE
Palissad Öst	Frontiers in Trauma Imaging		Radiology when the unexpected happens – Utøya and Ebola in focus		
Palissad Väst	Hur tar jag kontrollen över den ökade specialiseringen på röntgen och min egen utveckling som röntgensjuksköterska?		Hur tar jag kontrollen över den ökade specialiseringen på röntgen och min egen utveckling som röntgensjuksköterska?		
Palissad Syd	Effektivare administration i Region Skåne med rätt använd kompetens		Hot och våld		

FRÅN MAN TILL MÄNNISKA

08.30 - 10.00
ARENARUMMET
Moderator: Ola Björgell, Malmö

FRÅN MAN TILL MÄNNISKA

Claes Schmidt, Malmö

HUR TAR JAG KONTROLLEN ÖVER DEN ÖKADE SPECIALISERINGEN PÅ RÖNTGEN OCH MIN EGEN UTVECKLING SOM RÖNTGENSJKSKÖTERSKA?

08.30 - 10.00
PALISSAD VÄST
Moderator: Bodil T Andersson, Lund
Annica Magnusson, Stockholm

INLEDNING

Bodil T Andersson & Annica Magnusson, Lund

VEM HAR VILKET UPPDRAG?

Johan Larson, Vårdförbundet

RÖNTGENSJKSKÖTERSKAN 2025

Hans Karlsson, SKL

VILKA UTMANINGAR OCH VILKEN KOMPETENS BEHÖVS I DEN FRAMTIDA RADIOLOGISKA VERKSAMHETEN?

Ing-Marie Reuterberg & Sven Ekholm, Göteborg

KAFFE - UTSTÄLLNINGSBESÖK

10.00 - 10.45

TILLBAKABLICK MED MODERN TEKNIK – MODERN TEKNIK I DÅTID

10.45 - 12.15
ARENARUMMET
Moderator: Roger Siemund,
Dervla Törnquist, Lund

MODERN TEKNIK I DÅTID

Inga Redlund-Johnell, Lund

LUNDABISKOPEN PEDER WINSTRUP – ÅTER I VETENSKAPENS TJÄNST EFTER 335 ÅR

Per Karsten, Lund

FRONTIERS IN TRAUMA IMAGING

08.30 - 10.00
PALISSAD ÖST
Moderator: Roberto Blanco

SPLenic INJURY IN ICELAND 2006-2012 – THE EFFECT OF SPLenic ARTERY EMBOLIZATION ON THE RATE OF SURGICAL TREATMENT

Hjalte M Thorisson, Iceland

RADIOLOGY SERVICE IN A LEVEL ONE TRAUMA CENTER

Birthe Højlund Bech, Copenhagen, Denmark

PELVIC BLEEDING IN TRAUMA

Johann B Dormagen, Oslo, Norway

THE RADIOGRAPHER IN THE TRAUMA TEAM – MORE THAN JUST X-RAYS

Lill Iren Simonsen, Oslo, Norway

EFFEKTIVARE ADMINISTRATION I REGION SKÅNE MED RÄTT ANVÄND KOMPETENS

08.30 - 10.00
PALISSAD SYD
Moderator: Ann-Charlotte Norr

EFFEKTIVARE ADMINISTRATION I REGION SKÅNE

Anette Johansson, Malmö

DAVID OCH GOLIAT IGEN

12.15 - 13.00
ARENARUMMET

DAVID OCH GOLIAT IGEN

Johan Wennerdal från Ungt Forum med inbjudna ST-läkare och specialister

RADIOLOGY WHEN THE UNEXPECTED HAPPENS – UTÖYA AND EBOLA IN FOCUS

10.45 - 13.00

PALISSAD ÖST

Moderator: Hans Jörgen Smith, Gaute Hagen

THE TERROR ATTACKS IN OSLO AND UTÖYA, JULY 22ND, 2011, RADIOLOGICAL EXPERIENCE WITH 31 INJURED VICTIMS AT THE TRAUMA CENTRE OF OSLO UNIVERSITY HOSPITAL, ULLEVÅL

Lill Iren Simonsen, Oslo, Norway

VIRTOSCOPY AND HOW WE EXAMINED THE VICTIMS OF UTÖYA

Georg Mynarek & Knut Björklund, Oslo, Norway

EBOLA IN FOCUS

Moderator: Per Björkman, Malmö

HOW CAN WE PROVIDE EFFECTIVE AND SAFE INVESTIGATIONS TO PATIENTS WITH COMMUNICABLE DISEASES – THE CASE OF EBOLA

Per Björkman, Karin Hansen, Erik Sturegård, Malmö

HUR TAR JAG KONTROLLEN ÖVER DEN ÖKADE SPECIALISERINGEN PÅ RÖNTGEN OCH MIN EGEN UTVECKLING SOM RÖNTGENSJUKSKÖTERSKA?

10.45 - 13.00

PALISSAD VÄST

Moderator: Bodil Andersson, Annica Magnusson, Lund

HVA HAR VI GJORT FOR SPESIALISTUTDANNING AV RADIOGRAFER I NORGE OCH HVA ÖNSKER VI Å FÅ TIL?

Hakon Hjelmly, Oslo

ATT GÖRA DET OMÖJLIGA MÖJLIGT – SPECIALISTUTBILDNING FÖR RÖNTGENSJUKSKÖTERSKA?

Kent Fridell, Stockholm

VI KUNDE INTE VÄNTA – ETT MEDARBE-TARPERSPEKTIV

Louise Thorell, Karlskrona

HUR GÅR VI VIDARE?

Bodil Andersson & Annica Magnusson, Lund

HOT OCH VÅLD

10.45 - 12.15

PALISSAD SYD

Moderator: Pia Wagesjö, Göteborg

VÅLD I NÄRA RELATION

Anette Gruvhagen, Växjö



Lokal	Tisdag	Onsdag	Torsdag	Fredag
Loge 347	SPUR-INSPEKTÖRS-UTBILDNING			
Arenarummet	LIKARÄTTSKURS		NORMALT ÅLDRADE, DEMENS OCH GERIATRISK RADIOLOGI	LIKARÄTTSKURS
Palissad Väst		NORMALT ÅLDRADE, DEMENS OCH GERIATRISK RADIOLOGI		
Loge 504		RADIOLOGISKT LEDARSKAP		
Palissad Syd			LIKARÄTTSKURS	
Loge 506	ULTRALJUDSVÄGLEDDA BIOPSIER PÅ RÖNTGENAVDELNINGEN	NEURORADIOLOGI – IN- TRAKRANIELLA ANEURYSM, DEMENS, RYGGPATOLOGI OCH ISCHEMISKT STROKE		
Loge 505	GRUNDLÄGGANDE KURS I RADIOLOGISK BRÖSTDIAGNOSTIK	MUSKULOSKELETAL MR-DI- AGNOSTIK FÖR ST-LÄKARE		

SPUR-INSPEKTÖRSUTBILDNING

Kursgivare: LIPUS

Kursledare: Ola Ohlsson och Renate Antonsson

Målgrupp: Specialistläkare som vill få en inspektörsutbildning samt till nuvarande som vill friska upp kunskaperna kring SPUR-verksamheten och regler i nya ST kring extern granskning

Föreläsare: Ola Ohlsson

Kursintyg: Efter genomgången kurs utfärdas kursintyg av LIPUS

SPUR är en läkarledd inspektionsverksamhet där professionen granskar kvaliteten på vårdgivarnas ST-utbildning. Lipus samordnar och sköter administrationen runt inspektionerna som bygger på ett nära samarbete med specialitetsföreningar och sektioner inom Läkarförbundet respektive Läkaresällskapet. På Nordisk kongress med Röntgenveckan 2015 erbjuder vi en endagarsutbildning för befintliga och nya SPUR-inspektörer. Svensk Förening för Bild- och Funktionsmedicin vill på alla vis stimulera samtliga utbildande enheter i landet inom vår specialitet att utföra en SPUR inspektion.

NORMALT ÅLDRADE, DEMENS OCH GERIATRISK RADIOLOGI

Kursgivare: Röntgenveckan 2015

Kursledare: Olle Ekberg, Anetta Bolejko

Målgrupp: Läkare och leg. röntgensköterska/radiograf/sjuksköterska.

Delmål ST: Delmoment av delmål c1, c2, c5, c6, c8 samt c9 i nya ST, och motsvarande i gamla ST.

Kursintyg: Alla får kursintyg. För ST-läkare utfärdas det enligt Socialstyrelsens direktiv.

I år finns det ett fint tillfälle att gå en kurs i Normalt åldrande, demens och geriatrisk radiologi under Nordisk kongress med Röntgenveckan. Alla föreläsningar är öppna för samtliga deltagare, oavsett om man går kurs eller inte, i mån av plats.

Kursen innehåller följande föredrag/sessioner:

Onsdag, session **Äldres (o)hälsa**

Föredrag:

- Brutna ben och vakna nätter – sömnproblem och fallrisk hos äldre personer.
Amanda Hellström.
- Ensamhet: en viktig aspekt av den äldre personens välbefinnande.
Elin Taube.
- Från kulturstrul till kulturkul! En föreläsning om att åldras i ett främmande land, *Anna Melle.*
- Kulturkompetent omvårdnad av äldre (65+) patienter på röntgen: Vad, hur och varför? *Gunilla Borglin.*

Onsdag, session **Tidig diagnostik av demens**

Föredrag:

- Demenssjukdomar och bemötande av personer med demens.
Eva Granvik och Sigrid Kulneff.
- Metoder för förbättrad diagnostik och utvärdering av nya behandlingar vid demenssjukdomar, *Oskar Hansson.*
- Studien Tidig Diagnostik av Demens i Skåne ur ett MRT perspektiv
Johan Lindsjö.
- Preliminära resultat från Tidig Diagnostik av Demens i Skåne studien
Oskar Hansson

Torsdag, session **I kroppen på en normal gammal patient**

Föredrag:

- CNS, *Kasim Abul-Kasim.*
- Muskler och skelett, *Inga Redlund Johnell.*
- Thorax, *Birgitta Hillarp.*
- Gastrointestinalorganen, *Olle Ekberg.*
- En erfaren kirurg kommer att beskriva hur han använder bilddiagnostik för att fatta svåra beslut om handläggning av den äldre patienten, *Håkan Weiber.*

RADIOLOGISKT LEDARSKAP

Kursgivare: SFBFM

Kursledare: Ola Björgell

Målgrupp: ST läkare och nyblivna specialister

Föreläsare: Peter Hochberg, Christina Christoffersen, Bengt Pivén, Anders Sjöström, Peter Aspelin, Lott Bergstrand, Mikael Gunnarsson, Henriettae Ståhlbrandt samt Ola Björgell

Delmål ST: Motsvarar moment i delmål a1, a6 och b1 i nya ST, och motsvarande i gamla ST.

Kursintyg: Efter genomgången kurs utfärdas av Socialstyrelsen fastställt kursintyg

Sedan drygt tio år har SFBFM arrangerat kurser i radiologiskt ledarskap, både på Tjärö och i Åhus. Nu tar vi det bästa från dessa utbildningar in i radiologins finrum, som en heldagskurs på Nordisk kongress med Röntgenveckan 2015. Möt erfarna chefer och ledare, med specifikt fokus på det radiologiska ledarskapet.

Det är angeläget att nästa generation lär mer om det specifika radiologiska ledarskapet, inför kommande utmaningar som framtidens ledare och chefer. Åk hem med både kursintyg (gällande moment i delmål a1, a6 och b1 i nya ST) och nyvunna kunskaper!

LIKARÄTTSKURS

Kursgivare: Röntgenveckan 2015

Kursledare: Ola Björgell, Anetta Bolejko, Jonas Ålebring

Målgrupp: Alla yrkesgrupper

Delmål ST: Motsvarar delmål a2 i nya ST

Kursintyg: Alla får kursintyg. För ST-läkare utfärdas det enligt Socialstyrelsens direktiv.

Likarätt är ett brett begrepp som handlar om att kunna se, förstå och lära sig att alla människor är lika mycket värda och har samma rättigheter.

Kurskrav: Deltagande i minst 3 valfria av 4 möjliga sessioner enligt specifikation nedan. Alla föreläsningar är öppna för samtliga deltagare, oavsett om man går kurs eller inte, i mån av plats.

Sessioner:

- **Tisdag: *Mänskliga möten.***
I huvudet på en normalstörd, *Pär Johansson.*
En kort sekund, en dag, ett liv, *Ola Björgell.*
Den rädda röntgenpatienten, *Åke Lasso.*
- **Tisdag: *Patientbemötande och patientens delaktighet i vården.***
Vikten av bemötande och delaktighet i kampen om att överleva, *Sussie Remnemark.*
Kulturmöte eller kulturkrock? *Rozita Torkpoor & Josephine Hermansson.*
Att kommunicera genom tolk, *Ingrid Fioretos.*
Etiska utmaningar, möjligheter och svårigheter med patientens delaktighet i vården
Lars Sandman.
- **Torsdag: *Likarätt i hälso- och sjukvården,*** *Jonas Ålebring, Moa Linnér*
- **Fredag: *Från man till människa,*** *Claes Schmidt.*

ULTRALJUDSVÄGLEDDE BIOPSIER PÅ RÖNTGENAVDELNINGEN

Kursgivare: Svensk förening för medicinskt ultraljud

Kursledare: Dr. Sara Sehlstedt, sara.sehlstedt@regionjh.se

Målgrupp: ST-läkare

Delmål ST: Del av delmål 3, 4, 7 och 8

Omfattning: 1 heldag

Kursintyg: Efter genomgången kurs utfärdas av Socialstyrelsen fastställt kursintyg

Kursens syfte

Att ge både en teoretisk genomgång av vävnadsprovtagning på röntgenavdelningen med hjälp av ultraljud, och praktiska övningar "hands-on" med ultraljud på preparat/fantom. Kursen täcker olika biopsitekniker, och både bröst- samt bukorgan. Översikt av vad patologen gör med provmaterialet efteråt.

Utbildningsmoment som ingår

Föreläsningar och teoretisk genomgång under förmiddagen och praktiska biopsiövningar under eftermiddagen

NEURORADIOLOGI – INTRAKRANIELLA ANEURYSM, DEMENS, RYGGPATOLOGI OCH ISCHEMISKT STROKE

Kursgivare: Svensk förening för neuroradiologi

Kursledare: Dr. Birgitta Ramgren, birgitta.ramgren@skane.se
Doc. Danielle van Westen, danielle.van.westen@med.lu.se

Målgrupp: ST-läkare

Delmål ST: Delmål 10

Omfattning: 1 heldag

Kursintyg: Efter genomgången kurs utfärdas av Socialstyrelsen fastställt kursintyg

Kursens syfte

Ge en överblick över:

- Utredning och behandling av intrakraniella aneurysm, såväl rupturerade som icke-rupturerade.
- Bilddiagnostik av demens avseende modalitetsval samt vad leder vårt utlåtande till.
- Bilddiagnostik avseende ryggpatologi avseende val av modalitet och kontroll av behandlingsresultat.
- Utredning och behandling av ischemiskt stroke framför allt vid "rädda hjärnan".

Kunskaperna kan användas både inom allmän radiologi/akutradiologi, men kanske framför allt vid neuroradiologiska utredningar.

Utbildningsmoment som ingår

Deltagande i kursen med dess föreläsningar och interaktiva övningar

GRUNDLÄGGANDE KURS I RADIOLOGISK BRÖSTDIAGNOSTIK

Kursgivare: Svensk förening för radiologisk bröstdiagnostik

Kursledare: Dr Sophia Zackrisson, sophia.zackrisson@skane.se

Målgrupp: ST-läkare

Delmål ST: Delmål 7 samt delar av delmål 13-20

Omfattning: 1 heldag

Kursintyg: Efter genomgången kurs utfärdas av Socialstyrelsen fastställt kursintyg

Kursens syfte

Att ge bakgrundskunskap om epidemiologi, diagnostik och behandling av bröstets sjukdomar, särskilt bröstcancer. Speciellt fokus ligger på bilddiagnostiska metoder (mammografi, tomosyntes, ultraljud, MR-bröst) och det multidisciplinära samarbetet.

Utbildningsmoment som ingår

Deltagande i kursen med dess föreläsningar och interaktiva övningar

MUSKULOSKELETAL MR-DIAGNOSTIK FÖR ST-LÄKARE

Kursgivare: Svensk förening för muskuloskeletal radiologi

Kursledare: Docent Mats Geijer, mats.geijer@skane.se

Målgrupp: ST-läkare

Delmål ST: Delmål 9, samt delvis delmål 1, 2, 5 och 12

Omfattning: 1 heldag

Kursintyg: Efter genomgången kurs utfärdas av Socialstyrelsen fastställt kursintyg

Kursens syfte

Att ge en grundläggande genomgång av MR-diagnostik i de större ledsystemen för ST-läkare. Kursen kommer att innefatta diagnostik av traumatiska, degenerativa och inflammatoriska sjukdomar i axel, armbåge och handled, höftled, knäled och fotled samt av spondylartrit.

Utbildningsmoment som ingår

Deltagande i kursen med dess föreläsningar och interaktiva övningar



**VI SÖKER FLER KOLLEGOR MED HJÄRTAT
PÅ RÄTTA STÄLLET:**

Vill du ta steget?

Vi på Läkarjouren hjälper dig till ett bredare kontaktnät och ökad erfarenhet. I mer än 25 år har vi bemannat vården, och det har lärt oss hur vi får våra medarbetare att trivas och fortsätta utvecklas i sina karriärer. Välj mellan en mängd olika uppdrag i hela Sverige, från Kalix i norr till Kalmar i söder, och i Norge via vårt dotterbolag Narco Polo.

VI VILL TRÄFFA DIG!

Ta första steget och träffa oss på **Röntgenveckan 2015/Nordic Congress i Malmö 8–11 sep.** Välkommen till vår monter så berättar vi mer om hur vi kan hjälpa dig att nå dit du vill!

www.lakarjouren.se

**Funderar du på en ny start i din karriär?
Vi har alternativen för dig!**

Dignus Medical är ett av landets ledande rekryteringsföretag avseende rekrytering av tillsvidare tjänster för specialläkare och deras chefer. Vi är starka inom flera specialiteter, och särskilt inom radiologi. Vi arbetar med såväl mindre akutsjukhus som större, välmeriterade universitetssjukhus – i vilken miljö ligger din framtidsdröm?

Vi berättar gärna om dina framtida möjligheter, så kontakta oss gärna via karin@dignusmedical.se eller 040-630 75 81.



EVERYDAY CHALLENGES IN RADIOLOGY

It is with great pleasure that we invite you all to Reykjavík, Iceland, for the 62nd Nordic Congress of Radiology. The Nordic Congress is organized every other year on behalf of the Nordic Society of Medical Radiology. The 2017 Congress is organized by the Radiological Society of Iceland with the participation of the Icelandic Society of Radiographers. This will be the fifth Nordic Congress of Radiology to be held in Iceland- and our first since 2002.

The three day meeting will take place 29 June to 1 July 2017. We focus on everyday challenges in Radiology with lecturers from both sides of the Atlantic sharing their experience.

The congress venue will be Harpa, the new Reykjavík Concert Hall and Conference Center, splendidly located by the sea in the old city center, close to the congress hotels. Reykjavík is a small city by international standards, yet has everything needed for a successful congress within walking distance - and our beautiful island is at its best during the summer.

WE LOOK FORWARD TO SEEING YOU IN ICELAND 2017!



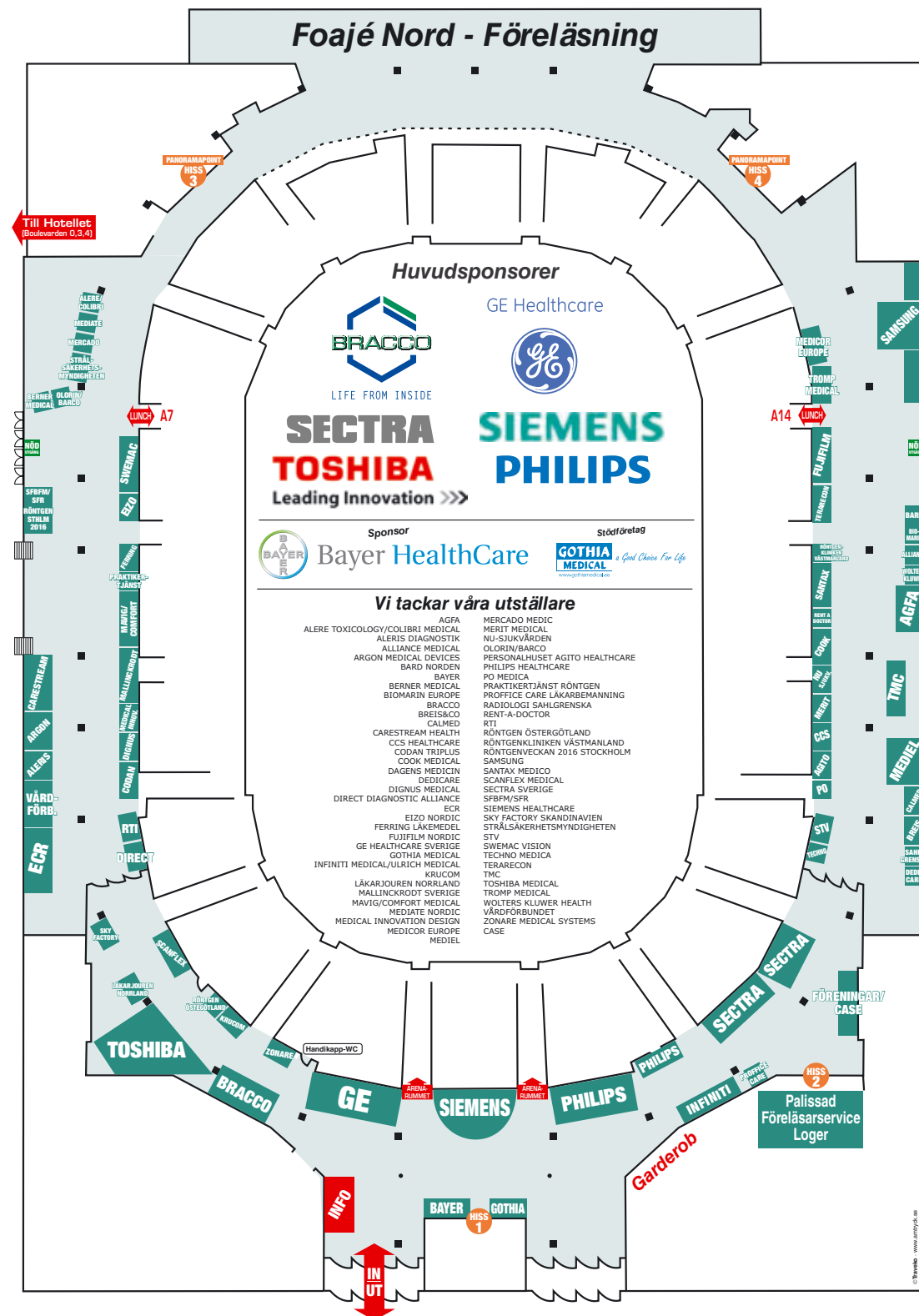
Företag

AGFA HEALTHCARE SWEDEN
 ALERE TOXICOLOGY/COLIBRI MEDICAL
 ALERIS DIAGNOSTIK
 ALLIANCE MEDICAL
 ARGON MEDICAL DEVICES
 BARD NORDEN
 BAYER
 BERNER MEDICAL
 BIOMARIN EUROPE
 BRACCO
 BREIS&CO
 CALMED
 CARESTREAM HEALTH
 CCS HEALTHCARE
 CODAN TRIPLUS
 COOK MEDICAL
 DAGENS MEDICIN
 DEDICARE
 DIGNUS MEDICAL
 DIRECT DIAGNOSTIC ALLIANCE
 ECR
 EIZO NORDIC
 FERRING LÄKEMEDEL
 FUJIFILM NORDIC
 GE HEALTHCARE SVERIGE
 GOTHIA MEDICAL
 INFINITI MEDICAL/ULRICH MEDICAL
 KRUCOM
 LÄKARJOUEN NORRLAND
 MALLINCKRODT SVERIGE
 MAVIG/COMFORT MEDICAL
 MEDIATE NORDIC
 MEDICAL INNOVATION DESIGN
 MEDICOR EUROPE
 MEDIEL
 MERCADO MEDIC
 MERIT MEDICAL
 NU-SJUKVÅRDEN

OLORIN/BARCO
 PERSONALHUSET AGITO HEALTHCARE
 PHILIPS HEALTHCARE
 PO MEDICA
 PRAKTIKERTJÄNST RÖNTGEN
 PROFFICE CARE LÄKARBEMANNING
 RADIOLOGI SAHLGRENSKA
 RENT-A-DOCTOR
 RTI
 RÖNTGEN ÖSTERGÖTLAND
 RÖNTGENKLINIKEN VÄSTMANLAND
 RÖNTGENVECKAN 2016 STOCKHOLM
 SAMSUNG
 SANTAX MEDICO
 SCANFLEX MEDICAL
 SECTRA SVERIGE
 SIEMENS HEALTHCARE
 SKY FACTORY SKANDINAVIEN
 STRÅLSÄKERHETSMYNDIGHETEN
 STV
 SWEMAC VISION
 TECHNO MEDICA
 TERARECON
 TESIKA TEKNIK
 TMC
 TOSHIBA MEDICAL
 TROMP MEDICAL
 WOLTERS KLUWER HEALTH
 VÅRDFÖRBUNDET
 ZONARE MEDICAL SYSTEMS

Övriga

SFBFM
 SFRS
 SFFR
 Sfr
 SFRU
 MTF
 CASE

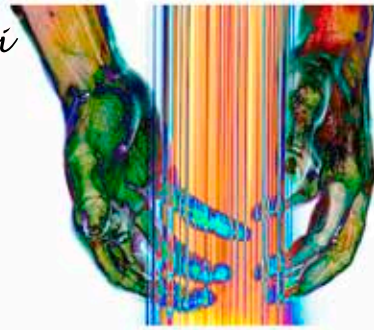




Värdebaserad Radiologi
Framtidens Radiologi
- i våra händer



Röntgenveckan 2016
12-16 sept
Kistamässan, Stockholm



Välkommen till
Röntgenveckan i
Stockholm nästa år!!

RÖNTGENVECKAN 2015

Nordic Congress

HUVUD-SPONSORER



LIFE FROM INSIDE

GE Healthcare



TOSHIBA
Leading Innovation >>>

SIEMENS

PHILIPS **SECTRA**

SPONSOR



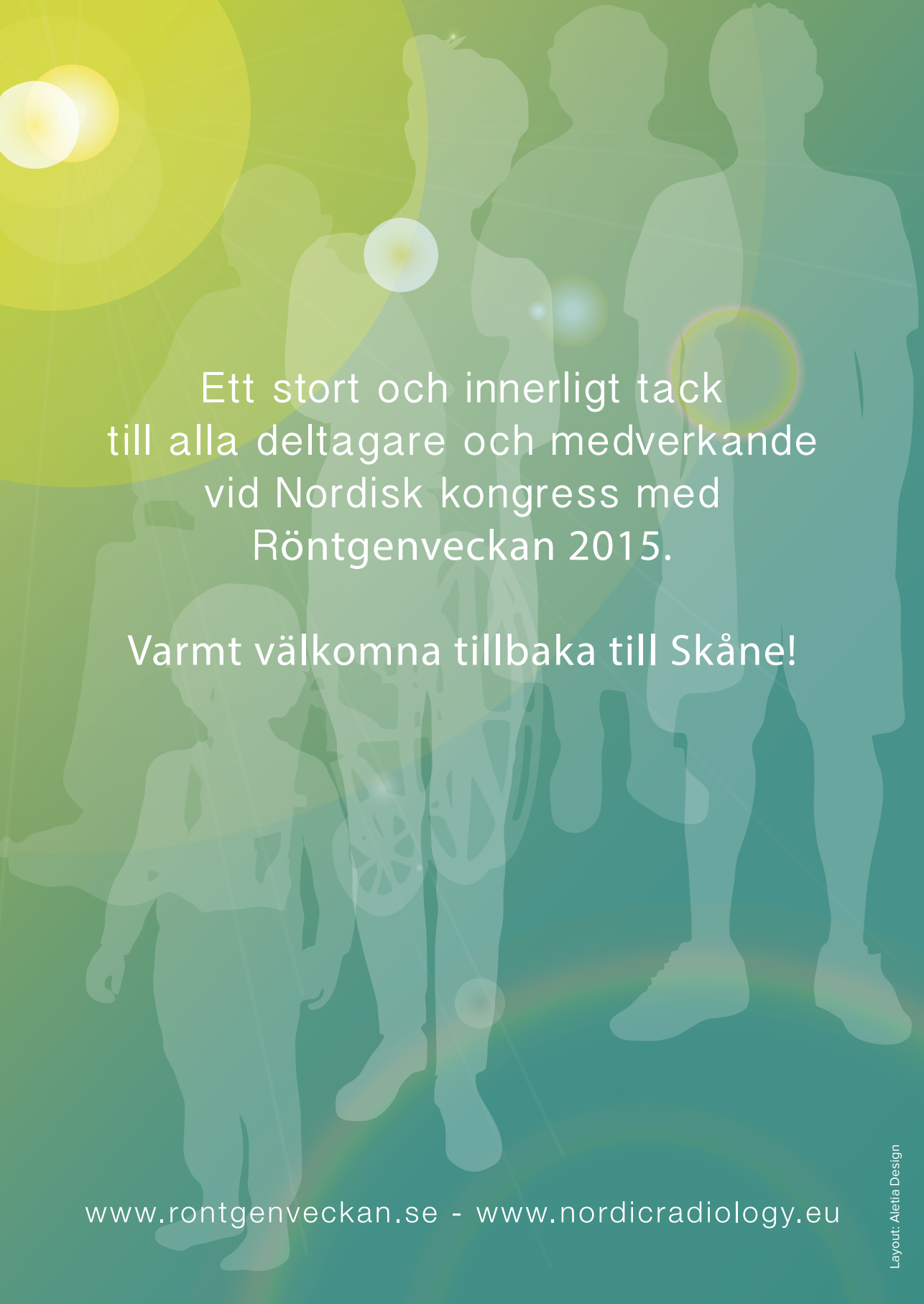
Bayer HealthCare

STÖDFÖRETAG



www.gothiamedical.se

a Good Choice For Life

The background features a gradient from yellow-green at the top to teal at the bottom. Silhouettes of several people are overlaid, including a person in a wheelchair. There are also several glowing, semi-transparent circles of varying sizes scattered across the scene.

Ett stort och innerligt tack
till alla deltagare och medverkande
vid Nordisk kongress med
Röntgenveckan 2015.

Varmt välkomna tillbaka till Skåne!